

COMUNE DI OSPEDALETTO

PIANO REGOLATORE GENERALE - CENTRO STORICO

		SCHEDA n°	101
Indirizzo:	via Roma	Foglio mappa n° 2	
Data rilievo	2000	P.ed. 224/1	
Categoria di piano precedente	R5	Categoria di piano prevista	R6

ESTRATTO MAPPA



DOCUMENTAZIONE FOTOGRAFICA



ELEMENTI DI ANALISI E INDICAZIONI DI PROGETTO			
1 TIPOLOGIA FUNZIONALE ORIGINARIA PREVALENTE		2 EPOCA DI COSTRUZIONE	
<input type="checkbox"/> RESIDENZIALE <input type="checkbox"/> MISTA <input type="checkbox"/> PRODUTTIVA	<input type="checkbox"/> SPECIALISTICA <input type="checkbox"/> ACCESSORI	<input type="checkbox"/> AL 1860 <input type="checkbox"/> TRA IL 1860 E IL 1940 <input type="checkbox"/> SUCCESSIVA AL 1940	<input type="checkbox"/> <input type="checkbox"/> <input checked="" type="checkbox"/> 2
3 DEGRADO		4 TIPOLOGIA ARCHITETTONICA STORICA	
<input checked="" type="checkbox"/> ALTO <input type="checkbox"/> MEDIO <input type="checkbox"/> NULLO		DEFINIZIONE <input type="checkbox"/> ALTA <input type="checkbox"/> MEDIA <input type="checkbox"/> BASSA <input type="checkbox"/> NULLO	<input type="checkbox"/> <input type="checkbox"/> <input type="checkbox"/> <input type="checkbox"/>
5 GRADO UTILIZZO		6 PERMANENZA CARATTERI TRADIZIONALI	
<input type="checkbox"/> TOTALE <input checked="" type="checkbox"/> PARZIALE <input type="checkbox"/> NULLO	<input type="checkbox"/> PERMANENTE <input type="checkbox"/> STAGIONALE	<input type="checkbox"/> VOLUMETRICI <input type="checkbox"/> COSTRUTTIVI... <input type="checkbox"/> COMPLEMENTARI <input type="checkbox"/> DECORATIVI	<input type="checkbox"/> <input type="checkbox"/> <input type="checkbox"/> <input type="checkbox"/>
7 QUALITA' PERTINENZE		8 CATEGORIA INTERVENTO	
<input type="checkbox"/> ALTA <input checked="" type="checkbox"/> MEDIA <input type="checkbox"/> BASSA <input type="checkbox"/> NULLA		<input type="checkbox"/> RESTAURO <input type="checkbox"/> RISANAMENTO <input type="checkbox"/> RISTRUTTURAZIONE <input checked="" type="checkbox"/> DEMOLIZIONE	<input type="checkbox"/> <input type="checkbox"/> <input type="checkbox"/> <input checked="" type="checkbox"/>
9 VINCOLI LEGISLATIVI		10 CATEGORIA ATTUALE	
<hr/> <hr/>		<hr/> <hr/>	

ELEMENTI INCONGRUI	ELEMENTI DI PREGIO
MATERIALE COPERTURA _____ PENDENZA _____ FORMA _____ ABBAINI _____ SOTTOGRONDA _____	_____ _____ _____ _____ _____
INTONACI _____ COLORI _____ DECORAZIONI _____ ZOCCOLATURE _____	_____ _____ _____ _____ _____
FORI: FORMA _____ MATERIALI _____ OSCURANTI _____ CORNICI _____	_____ _____ _____ _____ _____
POGGIOLI - TERRAZZE _____ SCALE _____ RINGHIERE _____ TETTOIE _____ SUPERFETAZIONI _____	_____ _____ _____ _____ _____
NOTE:	
_____ _____	
LICENZE EDILIZIE:	
_____ _____	

COMUNE DI OSPEDALETTO

PIANO REGOLATORE GENERALE - CENTRO STORICO

	SCHEDA n°	102
Indirizzo via Roma	Foglio mappa n° 2	
Data rilievo	2000	P.ed. 223

ESTRATTO MAPPA



DOCUMENTAZIONE FOTOGRAFICA



PROGETTISTA: ARCH. FRANCESCA BONECCHER -VIA E. PRATI, 3 -38051 BORGO VALSUGANA

ELEMENTI DI ANALISI E INDICAZIONI DI PROGETTO				
1 TIPOLOGIA FUNZIONALE ORIGINARIA PREVALENTE		2 EPOCA DI COSTRUZIONE		
<div style="display: flex; justify-content: space-between;"> <div style="text-align: center;"> <input type="checkbox"/> RESIDENZIALE <input checked="" type="checkbox"/> MISTA <input type="checkbox"/> PRODUTTIVA </div> <div style="text-align: center;"> <input type="checkbox"/> SPECIALISTICA <input type="checkbox"/> ACCESSORI </div> </div>	<div style="display: flex; justify-content: space-between;"> <div style="text-align: center;"> <input type="checkbox"/> ANTERIORE TRA IL 1860 SUCCESSIVA </div> <div style="text-align: center;"> <input type="checkbox"/> AL 1860 E IL 1940 AL 1940 </div> </div>		<input type="checkbox"/> 6 <input type="checkbox"/> <input type="checkbox"/>	
3 DEGRADO		4 TIPOLOGIA ARCHITETTONICA STORICA		
<div style="display: flex; justify-content: space-between;"> <div style="text-align: center;"> <input type="checkbox"/> ALTO <input checked="" type="checkbox"/> MEDIO <input type="checkbox"/> NULLO </div> </div>		<div style="display: flex; justify-content: space-between;"> <div style="text-align: center;"> DEFINIZIONE </div> <div style="text-align: center;"> ALTA MEDIA BASSA NULLO </div> </div>		<input type="checkbox"/> 2 <input type="checkbox"/>
5 GRADO UTILIZZO		6 PERMANENZA CARATTERI TRADIZIONALI		
<div style="display: flex; justify-content: space-between;"> <div style="text-align: center;"> <input type="checkbox"/> TOTALE <input type="checkbox"/> PARZIALE <input checked="" type="checkbox"/> NULLO </div> <div style="text-align: center;"> PERMANENTE STAGIONALE </div> <div style="text-align: center;"> <input type="checkbox"/> 1 </div> </div>		<div style="display: flex; justify-content: space-between;"> <div style="text-align: center;"> VOLUMETRICI COSTRUTTIVI... COMPLEMENTARI DECORATIVI </div> </div>		<input type="checkbox"/> 2 1 1 0
7 QUALITA' PERTINENZE		8 CATEGORIA INTERVENTO		
<div style="display: flex; justify-content: space-between;"> <div style="text-align: center;"> <input type="checkbox"/> ALTA <input checked="" type="checkbox"/> MEDIA <input type="checkbox"/> BASSA <input type="checkbox"/> NULLA </div> </div>		<div style="display: flex; justify-content: space-between;"> <div style="text-align: center;"> RESTAURO RISANAMENTO RISTRUTTURAZIONE DEMOLIZIONE/RICOSTRUZIONE </div> <div style="text-align: center;"> <input type="checkbox"/> 1 2 <input type="checkbox"/> </div> </div>		
9 VINCOLI LEGISLATIVI		10 CATEGORIA ATTUALE		
<div style="border-bottom: 1px solid black; width: 100%;"></div> <div style="border-bottom: 1px solid black; width: 100%;"></div>		<div style="border-bottom: 1px solid black; width: 100%;">Ristrutturazione</div>		

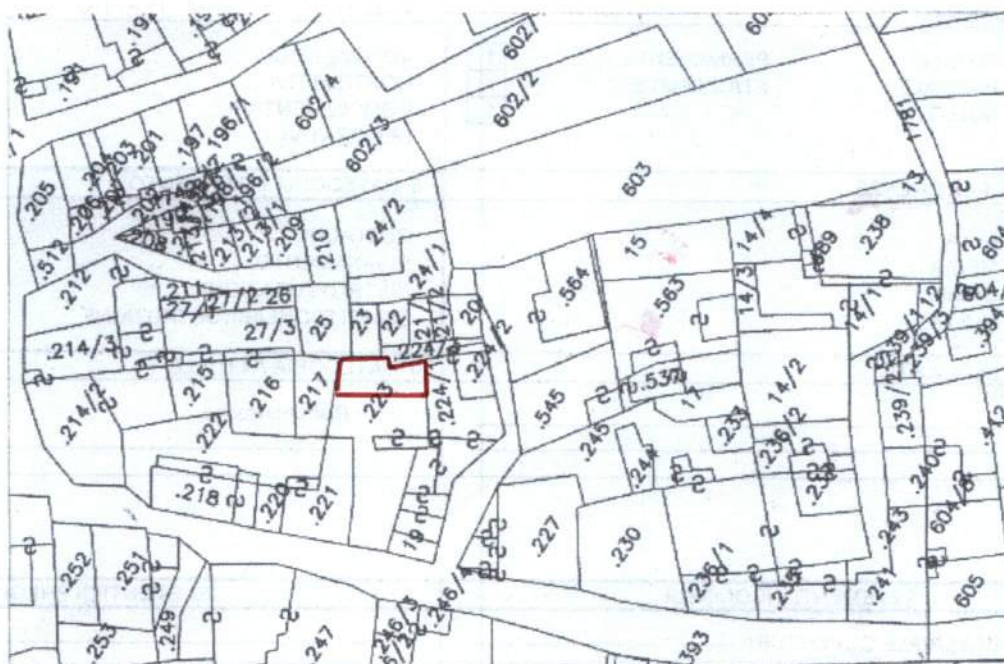
ELEMENTI INCONGRUI	ELEMENTI DI PREGIO
MATERIALE COPERTURA _____ PENDENZA _____ FORMA _____ ABBAINI _____ SOTTOGRONDA _____ _____	<div style="border-bottom: 1px solid black; width: 100%;"></div> <div style="border-bottom: 1px solid black; width: 100%;"></div> <div style="border-bottom: 1px solid black; width: 100%;"></div> <div style="border-bottom: 1px solid black; width: 100%;"></div>
INTONACI _____ COLORI _____ DECORAZIONI _____ ZOCCOLATURE _____ _____	<div style="border-bottom: 1px solid black; width: 100%;"></div> <div style="border-bottom: 1px solid black; width: 100%;"></div> <div style="border-bottom: 1px solid black; width: 100%;"></div> <div style="border-bottom: 1px solid black; width: 100%;"></div>
FORI: FORMA _____ MATERIALI _____ OSCURANTI _____ CORNICI _____ _____	<div style="border-bottom: 1px solid black; width: 100%;"></div> <div style="border-bottom: 1px solid black; width: 100%;"></div> <div style="border-bottom: 1px solid black; width: 100%;"></div> <div style="border-bottom: 1px solid black; width: 100%;"></div>
POGGIOLI - TERRAZZE _____ SCALE _____ RINGHIERE _____ TETTOIE _____ SUPERFETAZIONI _____ _____	<div style="border-bottom: 1px solid black; width: 100%;"></div> <div style="border-bottom: 1px solid black; width: 100%;"></div> <div style="border-bottom: 1px solid black; width: 100%;"></div> <div style="border-bottom: 1px solid black; width: 100%;"></div>
NOTE: <div style="border-bottom: 1px solid black; width: 100%;"></div> <div style="border-bottom: 1px solid black; width: 100%;"></div> <div style="border-bottom: 1px solid black; width: 100%;"></div>	
LICENZE EDILIZIE: 793/97 Ristrutturazione _____ <div style="border-bottom: 1px solid black; width: 100%;"></div> <div style="border-bottom: 1px solid black; width: 100%;"></div>	

COMUNE DI OSPEDALETTO

PIANO REGOLATORE GENERALE - CENTRO STORICO

	SCHEDA n°	103
Indirizzo via	Foglio mappa n° 2	
Data rilievo	2000	P.ed. 223

ESTRATTO MAPPA



DOCUMENTAZIONE FOTOGRAFICA



ELEMENTI DI ANALISI E INDICAZIONI DI PROGETTO			
1 TIPOLOGIA FUNZIONALE ORIGINARIA PREVALENTE		2 EPOCA DI COSTRUZIONE	
<div style="display: flex; justify-content: space-between;"> <div style="text-align: center;"> <input type="checkbox"/> RESIDENZIALE <input checked="" type="checkbox"/> B <input type="checkbox"/> MISTA <input type="checkbox"/> PRODUTTIVA </div> <div style="text-align: center;"> <input type="checkbox"/> SPECIALISTICA <input type="checkbox"/> ACCESSORI <input type="checkbox"/> </div> </div>	<div style="display: flex; justify-content: space-between;"> <div style="text-align: center;"> <input type="checkbox"/> ANTERIORE TRA IL 1860 SUCCESSIVA </div> <div style="text-align: center;"> <input type="checkbox"/> AL 1860 E IL 1940 AL 1940 </div> </div>		<input type="checkbox"/> 6 <input type="checkbox"/> <input type="checkbox"/>
3 DEGRADO		4 TIPOLOGIA ARCHITETTONICA STORICA	
<div style="display: flex; justify-content: space-between;"> <div style="text-align: center;"> <input type="checkbox"/> ALTO <input type="checkbox"/> MEDIO <input checked="" type="checkbox"/> NULO </div> </div>		<div style="display: flex; justify-content: space-between;"> <div style="text-align: center;"> DEFINIZIONE ALTA MEDIA BASSA NULO </div> <div style="text-align: center;"> <input type="checkbox"/> 2 <input type="checkbox"/> </div> </div>	
5 GRADO UTILIZZO		6 PERMANENZA CARATTERI TRADIZIONALI	
<div style="display: flex; justify-content: space-between;"> <div style="text-align: center;"> <input type="checkbox"/> TOTALE <input checked="" type="checkbox"/> PARZIALE <input type="checkbox"/> NULO </div> <div style="text-align: center;"> PERMANENTE STAGIONALE <input type="checkbox"/> 1 <input type="checkbox"/> <input type="checkbox"/> 1 </div> </div>		<div style="display: flex; justify-content: space-between;"> <div style="text-align: center;"> VOLUMETRICI COSTRUTTIVI... COMPLEMENTARI DECORATIVI </div> <div style="text-align: center;"> <input type="checkbox"/> 2 <input type="checkbox"/> 1 <input type="checkbox"/> 1 <input type="checkbox"/> 0 </div> </div>	
7 QUALITA' PERTINENZE		8 CATEGORIA INTERVENTO	
<div style="display: flex; justify-content: space-between;"> <div style="text-align: center;"> <input type="checkbox"/> ALTA <input checked="" type="checkbox"/> MEDIA <input type="checkbox"/> BASSA <input type="checkbox"/> NULLA </div> </div>		<div style="display: flex; justify-content: space-between;"> <div style="text-align: center;"> RESTAURO RISANAMENTO RISTRUTTURAZIONE DEMOLIZIONE/RICOSTRUZIONE </div> <div style="text-align: center;"> <input type="checkbox"/> 1 2 <input type="checkbox"/> </div> </div>	
9 VINCOLI LEGISLATIVI		10 CATEGORIA ATTUALE	
<hr/> <hr/>		Ristrutturazione <hr/>	

ELEMENTI INCONGRUI	ELEMENTI DI PREGIO
MATERIALE COPERTURA _____ PENDENZA _____ FORMA _____ ABBAINI _____ SOTTOGRONDA _____ _____	_____ _____ _____ _____ _____
INTONACI _____ COLORI _____ DECORAZIONI _____ ZOCCOLATURE _____ _____	_____ _____ _____ _____ _____
FORI: FORMA _____ MATERIALI _____ OSCURANTI _____ CORNICI _____ _____	_____ _____ _____ _____ _____
POGGIOLI - TERRAZZE _____ x _____ SCALE _____ RINGHIERE _____ x _____ TETTOIE _____ SUPERFETAZIONI _____ _____	_____ _____ _____ _____ _____
NOTE: _____ _____ _____	
LICENZE EDILIZIE: _____ _____ _____	

COMUNE DI OSPEDALETTO

PIANO REGOLATORE GENERALE - CENTRO STORICO

	SCHEDA n°	104
Indirizzo via Roma	Foglio mappa n° 2	
Data rilievo	2000	P.ed. 221

ESTRATTO MAPPA



DOCUMENTAZIONE FOTOGRAFICA



PROGETTISTA: ARCH. FRANCESCA BONECCHER - VIA E. PRATI, 3 - 38051 BORGO VALSUGANA

ELEMENTI DI ANALISI E INDICAZIONI DI PROGETTO			
1 TIPOLOGIA FUNZIONALE ORIGINARIA PREVALENTE		2 EPOCA DI COSTRUZIONE	
<input type="checkbox"/> A <input type="checkbox"/> <input type="checkbox"/>	RESIDENZIALE MISTA PRODUTTIVA	<input type="checkbox"/> SPECIALISTICA <input type="checkbox"/> ACCESSORI <input type="checkbox"/>	ANTERIORE AL 1860 TRA IL 1860 E IL 1940 SUCCESSIVA AL 1940
3 DEGRADO		4 TIPOLOGIA ARCHITETTONICA STORICA	
<input type="checkbox"/> <input type="checkbox"/> <input checked="" type="checkbox"/>	ALTO MEDIO NULLO	DEFINIZIONE ALTA MEDIA BASSA NULLO	6 6 6 6
5 GRADO UTILIZZO		6 PERMANENZA CARATTERI TRADIZIONALI	
<input type="checkbox"/> <input checked="" type="checkbox"/> <input type="checkbox"/>	TOTALE PARZIALE NULLO	PERMANENTE STAGIONALE	1 1 1
7 QUALITA' PERTINENZE		8 CATEGORIA INTERVENTO	
<input checked="" type="checkbox"/> <input type="checkbox"/> <input type="checkbox"/> <input type="checkbox"/>	ALTA MEDIA BASSA NULLA	RESTAURO RISANAMENTO RISTRUTTURAZIONE DEMOLIZIONE/RICOSTRUZIONE	1 6 6 6
9 VINCOLI LEGISLATIVI		10 CATEGORIA ATTUALE	
_____ _____		Risanamento _____	

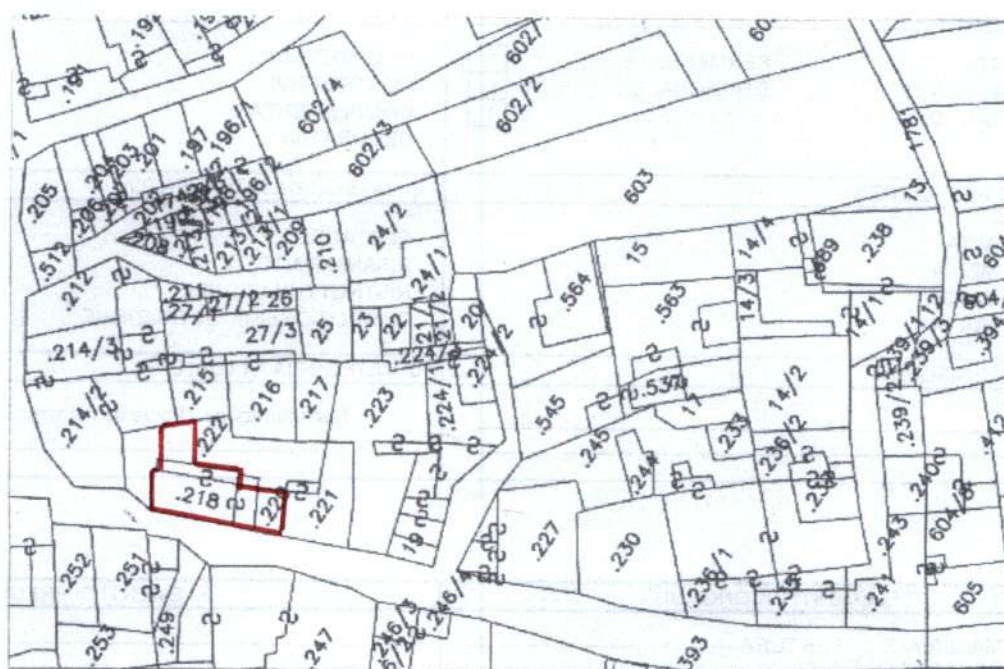
ELEMENTI INCONGRUI	ELEMENTI DI PREGIO
MATERIALE COPERTURA _____ PENDENZA _____ FORMA _____ ABBAINI _____ SOTTOGRONDA _____ _____	_____ _____ _____ _____ _____
INTONACI _____ COLORI _____ DECORAZIONI _____ ZOCCOLATURE _____ _____	_____ _____ _____ _____ _____
FORI: _____ FORMA _____ MATERIALI _____ OSCURANTI _____ CORNICI _____ _____	_____ _____ _____ _____ _____
POGGIOLI - TERRAZZE _____ SCALE _____ RINGHIERE _____ TETTOIE _____ SUPERFETAZIONI _____ _____	_____ _____ _____ _____ _____
NOTE:	
_____ _____ _____	
LICENZE EDILIZIE:	
_____ _____ _____	

COMUNE DI OSPEDALETTO

PIANO REGOLATORE GENERALE - CENTRO STORICO

	SCHEDA n°	105
Indirizzo via Roma	Foglio mappa n° 2	
Data rilievo	2000	P.ed. 218 - 220

ESTRATTO MAPPA



DOCUMENTAZIONE FOTOGRAFICA



ELEMENTI DI ANALISI E INDICAZIONI DI PROGETTO			
1 TIPOLOGIA FUNZIONALE ORIGINARIA PREVALENTE		2 EPOCA DI COSTRUZIONE	
<input checked="" type="checkbox"/> C <input type="checkbox"/> <input type="checkbox"/>	RESIDENZIALE MISTA PRODUTTIVA	<input type="checkbox"/> <input type="checkbox"/> <input type="checkbox"/>	SPECIALISTICA ACCESSORI
		ANTERIORE AL 1860 TRA IL 1860 E IL 1940 SUCCESSIVA AL 1940	
3 DEGRADO		4 TIPOLOGIA ARCHITETTONICA STORICA	
<input type="checkbox"/> <input type="checkbox"/> <input checked="" type="checkbox"/> x	ALTO MEDIO NULLO	DEFINIZIONE ALTA MEDIA BASSA NULLO	
5 GRADO UTILIZZO		6 PERMANENZA CARATTERI TRADIZIONALI	
<input type="checkbox"/> <input checked="" type="checkbox"/> x <input type="checkbox"/>	TOTALE PARZIALE NULLO	<input type="checkbox"/> <input type="checkbox"/> <input type="checkbox"/>	PERMANENTE STAGIONALE
7 QUALITA' PERTINENZE		8 CATEGORIA INTERVENTO	
<input checked="" type="checkbox"/> x <input type="checkbox"/> <input type="checkbox"/> <input type="checkbox"/>	ALTA MEDIA BASSA NULLA	VOLUMETRICI COSTRUTTIVI... COMPLEMENTARI DECORATIVI	
9 VINCOLI LEGISLATIVI		10 CATEGORIA ATTUALE	
_____ _____		Ristrutturazione - fronte da ristrutturare _____	

ELEMENTI INCONGRUI	ELEMENTI DI PREGIO
MATERIALE COPERTURA _____ PENDENZA _____ FORMA _____ ABBAINI _____ SOTTOGRONDA _____	_____ _____ _____ _____
INTONACI _____ COLORI _____ DECORAZIONI _____ ZOCCOLATURE _____	_____ _____ _____ _____
FORI: _____ FORMA _____ MATERIALI _____ OSCURANTI _____ CORNICI _____	_____ _____ _____ _____
POGGIOLI - TERRAZZE _____ SCALE _____ RINGHIERE _____ TETTOIE _____ SUPERFETAZIONI _____	_____ _____ _____ _____
NOTE:	
_____ _____ _____	
LICENZE EDILIZIE:	
_____ _____ _____	

COMUNE DI OSPEDALETTO

PIANO REGOLATORE GENERALE - CENTRO STORICO

	SCHEDA n°	106
Indirizzo via Roma	Foglio mappa n° 2	
Data rilievo	2000	P.ed. 217

ESTRATTO MAPPA



DOCUMENTAZIONE FOTOGRAFICA



PROGETTISTA: ARCH. FRANCESCA BONECCHER - VIA E. PRATI, 3 - 38051 BORGO VALSUGANA

ELEMENTI DI ANALISI E INDICAZIONI DI PROGETTO			
1 TIPOLOGIA FUNZIONALE ORIGINARIA PREVALENTE		2 EPOCA DI COSTRUZIONE	
<div style="border: 1px solid black; width: 30px; height: 30px; display: flex; align-items: center; justify-content: center; margin: 5px;">B</div>	RESIDENZIALE MISTA PRODUTTIVA	<div style="border: 1px solid black; width: 30px; height: 30px; display: flex; align-items: center; justify-content: center; margin: 5px;"></div>	SPECIALISTICA ACCESSORI ANTERIORE AL 1860 TRA IL 1860 E IL 1940 SUCCESSIVA AL 1940
3 DEGRADO		4 TIPOLOGIA ARCHITETTONICA STORICA	
<div style="border: 1px solid black; width: 30px; height: 30px; display: flex; align-items: center; justify-content: center; margin: 5px;">x</div>	ALTO MEDIO NULO	DEFINIZIONE ALTA MEDIA BASSA NULO	<div style="border: 1px solid black; width: 30px; height: 30px; display: flex; align-items: center; justify-content: center; margin: 5px;">4</div>
5 GRADO UTILIZZO		6 PERMANENZA CARATTERI TRADIZIONALI	
<div style="border: 1px solid black; width: 30px; height: 30px; display: flex; align-items: center; justify-content: center; margin: 5px;">x</div>	TOTALE PARZIALE NULO	PERMANENTE STAGIONALE	<div style="border: 1px solid black; width: 30px; height: 30px; display: flex; align-items: center; justify-content: center; margin: 5px;">2</div>
7 QUALITA' PERTINENZE		8 CATEGORIA INTERVENTO	
<div style="border: 1px solid black; width: 30px; height: 30px; display: flex; align-items: center; justify-content: center; margin: 5px;">x</div>	ALTA MEDIA BASSA NULLA	RESTAURO RISANAMENTO RISTRUTTURAZIONE DEMOLIZIONE/RICOSTRUZIONE	
9 VINCOLI LEGISLATIVI		10 CATEGORIA ATTUALE	
<hr/> <hr/>		Ristrutturazione <hr/>	

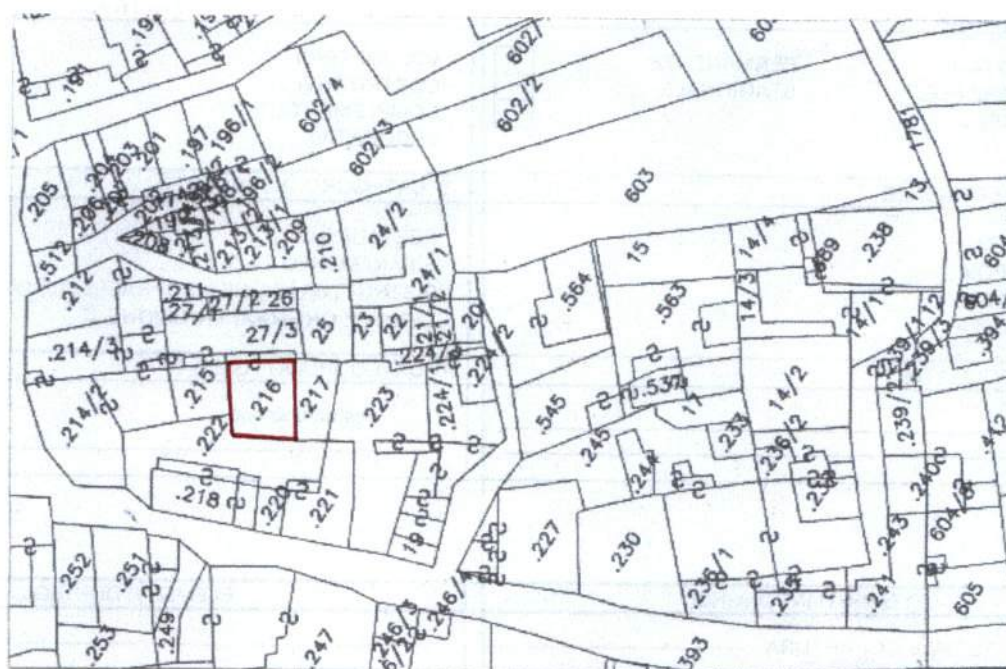
ELEMENTI INCONGRUI	ELEMENTI DI PREGIO
MATERIALE COPERTURA _____ PENDENZA _____ FORMA _____ ABBAINI _____ SOTTOGRONDA _____ _____	_____ _____ _____ _____ _____
INTONACI _____ COLORI _____ DECORAZIONI _____ ZOCCOLATURE _____ _____	_____ _____ _____ _____ _____
FORI: FORMA _____ MATERIALI _____ OSCURANTI _____ tapparelle _____ CORNICI _____ _____	_____ _____ _____ _____ _____
POGGIOLI - TERRAZZE _____ x _____ SCALE _____ RINGHIERE _____ x _____ TETTOIE _____ SUPERFETAZIONI _____ _____	_____ _____ _____ _____ _____
NOTE: _____ _____ _____	
LICENZE EDILIZIE: _____ _____ _____	

COMUNE DI OSPEDALETTO

PIANO REGOLATORE GENERALE - CENTRO STORICO

	SCHEDA n°	107
Indirizzo via Roma	Foglio mappa n° 2	
Data rilievo	2000	P.ed. 216

ESTRATTO MAPPA



DOCUMENTAZIONE FOTOGRAFICA



PROGETTISTA: ARCH. FRANCESCA BONECCHER - VIA E. PRATI, 3 - 38051 BORGO VALSUGANA

ELEMENTI DI ANALISI E INDICAZIONI DI PROGETTO			
1 TIPOLOGIA FUNZIONALE ORIGINARIA PREVALENTE		2 EPOCA DI COSTRUZIONE	
<input type="checkbox"/> RESIDENZIALE <input checked="" type="checkbox"/> MISTA <input type="checkbox"/> PRODUTTIVA	<input type="checkbox"/> SPECIALISTICA <input type="checkbox"/> ACCESSORI	ANTERIORE AL 1860 TRA IL 1860 E IL 1940 SUCCESSIVA AL 1940	<input type="checkbox"/> 6 <input type="checkbox"/> <input type="checkbox"/>
3 DEGRADO		4 TIPOLOGIA ARCHITETTONICA STORICA	
<input type="checkbox"/> ALTO <input checked="" type="checkbox"/> MEDIO <input type="checkbox"/> NULLO		DEFINIZIONE ALTA MEDIA BASSA NULLO	<input type="checkbox"/> 4 <input type="checkbox"/> <input type="checkbox"/>
5 GRADO UTILIZZO		6 PERMANENZA CARATTERI TRADIZIONALI	
<input type="checkbox"/> TOTALE <input type="checkbox"/> PARZIALE <input checked="" type="checkbox"/> NULLO	<input type="checkbox"/> PERMANENTE <input type="checkbox"/> STAGIONALE	VOLUMETRICI COSTRUTTIVI... COMPLEMENTARI DECORATIVI	<input type="checkbox"/> 2 <input type="checkbox"/> 1 <input type="checkbox"/> 1 <input type="checkbox"/> 0
7 QUALITA' PERTINENZE		8 CATEGORIA INTERVENTO	
<input type="checkbox"/> ALTA <input checked="" type="checkbox"/> MEDIA <input type="checkbox"/> BASSA <input type="checkbox"/> NULLA		RESTAURO RISANAMENTO RISTRUTTURAZIONE + SOPRAELEVAZIONE DEMOLIZIONE/RICOSTRUZIONE	<input type="checkbox"/> 1 <input type="checkbox"/> 4
9 VINCOLI LEGISLATIVI		10 CATEGORIA ATTUALE	
_____ _____		Ristrutturazione _____	

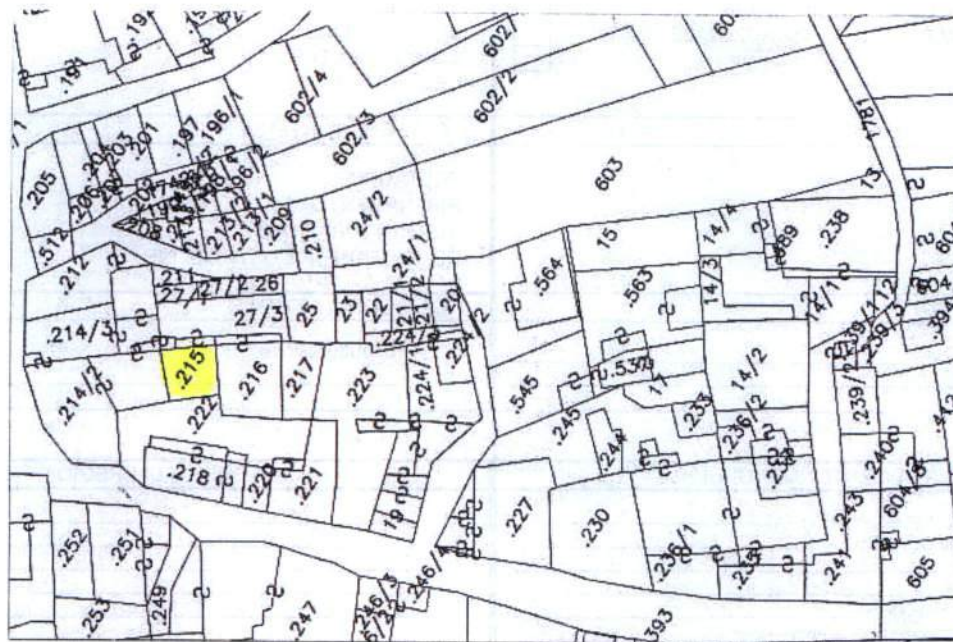
ELEMENTI INCONGRUI	ELEMENTI DI PREGIO
MATERIALE COPERTURA _____ PENDENZA _____ FORMA _____ ABBAINI _____ SOTTOGRONDA _____	_____ _____ _____ _____
INTONACI _____ COLORI _____ DECORAZIONI _____ ZOCCOLATURE _____	_____ _____ _____ _____
FORI: FORMA _____ MATERIALI _____ OSCURANTI _____ tapparelle _____ CORNICI _____	archi _____ _____ _____ _____
POGGIOLI - TERRAZZE _____ SCALE _____ RINGHIERE _____ TETTOIE _____ SUPERFETAZIONI _____	_____ _____ _____ _____
NOTE: L' eventuale sopraelevazione dovrà essere finalizzata al recupero abitativo del sottotetto e non potrà superare in altezza l' edificio attiguo (106) _____ _____	
LICENZE EDILIZIE: _____ _____ _____	

COMUNE DI OSPEDALETTO

PIANO REGOLATORE GENERALE - CENTRO STORICO

	SCHEDA n°	108
Indirizzo via Roma	Foglio mappa n°2	
Data rilievo	2000	P.ed. 215

ESTRATTO MAPPA



DOCUMENTAZIONE FOTOGRAFICA



ELEMENTI DI ANALISI E INDICAZIONI DI PROGETTO			
1 TIPOLOGIA FUNZIONALE ORIGINARIA PREVALENTE		2 EPOCA DI COSTRUZIONE	
<div style="display: flex; justify-content: space-between;"> <div style="text-align: center;"> <input type="checkbox"/> <input checked="" type="checkbox"/> <input type="checkbox"/> </div> <div> RESIDENZIALE MISTA PRODUTTIVA </div> <div style="text-align: center;"> <input type="checkbox"/> <input type="checkbox"/> <input type="checkbox"/> </div> <div> SPECIALISTICA ACCESSORI </div> </div>	<div style="display: flex; justify-content: space-between;"> <div> ANTERIORE TRA IL 1860 SUCCESSIVA </div> <div> AL 1860 E IL 1940 AL 1940 </div> <div style="text-align: center;"> <input type="checkbox"/> <input type="checkbox"/> <input type="checkbox"/> </div> </div>		
3 DEGRADO		4 TIPOLOGIA ARCHITETTONICA STORICA	
<div style="display: flex; justify-content: space-between;"> <div style="text-align: center;"> <input checked="" type="checkbox"/> <input type="checkbox"/> <input type="checkbox"/> </div> <div> ALTO MEDIO NULLO </div> </div>		<div style="display: flex; justify-content: space-between;"> <div>DEFINIZIONE</div> <div> ALTA MEDIA BASSA NULLO </div> <div style="text-align: center;"> <input type="checkbox"/> <input type="checkbox"/> <input type="checkbox"/> <input type="checkbox"/> </div> </div>	
5 GRADO UTILIZZO		6 PERMANENZA CARATTERI TRADIZIONALI	
<div style="display: flex; justify-content: space-between;"> <div style="text-align: center;"> <input type="checkbox"/> <input type="checkbox"/> <input checked="" type="checkbox"/> </div> <div> TOTALE PARZIALE NULLO </div> <div style="text-align: center;"> <input type="checkbox"/> <input type="checkbox"/> <input type="checkbox"/> </div> <div> PERMANENTE STAGIONALE </div> </div>		<div style="display: flex; justify-content: space-between;"> <div> VOLUMETRICI COSTRUTTIVI... COMPLEMENTARI DECORATIVI </div> <div style="text-align: center;"> <input type="checkbox"/> <input type="checkbox"/> <input type="checkbox"/> <input type="checkbox"/> </div> </div>	
7 QUALITA' PERTINENZE		8 CATEGORIA INTERVENTO	
<div style="display: flex; justify-content: space-between;"> <div style="text-align: center;"> <input type="checkbox"/> <input checked="" type="checkbox"/> <input type="checkbox"/> <input type="checkbox"/> </div> <div> ALTA MEDIA BASSA NULLA </div> </div>		<div style="display: flex; justify-content: space-between;"> <div> RESTAURO RISANAMENTO RISTRUTTURAZIONE DEMOLIZIONE/RICOSTRUZIONE </div> <div style="text-align: center;"> <input type="checkbox"/> <input type="checkbox"/> <input type="checkbox"/> <input type="checkbox"/> </div> </div>	
9 VINCOLI LEGISLATIVI		10 CATEGORIA ATTUALE	
<div style="border-bottom: 1px solid black; width: 100%;"></div> <div style="border-bottom: 1px solid black; width: 100%;"></div>		<div style="border-bottom: 1px solid black; width: 100%;">Ristrutturazione</div>	

ELEMENTI INCONGRUI	ELEMENTI DI PREGIO
MATERIALE COPERTURA _____ PENDENZA _____ FORMA _____ ABBAINI _____ SOTTOGRONDA _____ _____	_____ _____ _____ _____ _____
INTONACI _____ COLORI _____ DECORAZIONI _____ ZOCCOLATURE _____ _____	_____ _____ _____ _____ _____
FORI: FORMA _____ MATERIALI _____ OSCURANTI _____ CORNICI _____ _____	_____ _____ _____ _____ _____
POGGIOLI - TERRAZZE _____ SCALE _____ RINGHIERE _____ TETTOIE _____ SUPERFETAZIONI _____ _____	_____ _____ _____ _____ _____
NOTE:	
<div style="border-bottom: 1px solid black; width: 100%;"></div> <div style="border-bottom: 1px solid black; width: 100%;"></div>	
LICENZE EDILIZIE:	
<div style="border-bottom: 1px solid black; width: 100%;"></div> <div style="border-bottom: 1px solid black; width: 100%;"></div>	

PROGETTISTA: ARCH. GIORGIO PEDROTTI - VIA DI PIETRASTRETTA, 18 - 38122 TRENTO

COMUNE DI OSPEDALETTO

PIANO REGOLATORE GENERALE - CENTRO STORICO

	SCHEDA n°	109
Indirizzo via Roma	Foglio mappa n° 2	
Data rilievo	2000	P.ed. 214/2 - 214/3

ESTRATTO MAPPA



DOCUMENTAZIONE FOTOGRAFICA



PROGETTISTA: ARCH. FRANCESCA BONECCHER - VIA E. PRATI, 3 - 38051 BORGO VALSUGANA

ELEMENTI DI ANALISI E INDICAZIONI DI PROGETTO			
1 TIPOLOGIA FUNZIONALE ORIGINARIA PREVALENTE		2 EPOCA DI COSTRUZIONE	
<div style="display: flex; justify-content: space-between;"> <div> <input type="checkbox"/> RESIDENZIALE <input checked="" type="checkbox"/> MISTA <input type="checkbox"/> PRODUTTIVA </div> <div> <input type="checkbox"/> SPECIALISTICA <input type="checkbox"/> ACCESSORI </div> </div>	<div style="display: flex; justify-content: space-between;"> <div> <input type="checkbox"/> ANTERIORE <input type="checkbox"/> TRA IL 1860 <input type="checkbox"/> SUCCESSIVA </div> <div> AL 1860 E IL 1940 AL 1940 </div> </div>		
3 DEGRADO		4 TIPOLOGIA ARCHITETTONICA STORICA	
<div style="display: flex; justify-content: space-between;"> <div> <input type="checkbox"/> ALTO <input checked="" type="checkbox"/> MEDIO <input type="checkbox"/> NULLO </div> </div>		<div style="display: flex; justify-content: space-between;"> <div>DEFINIZIONE</div> <div> ALTA MEDIA BASSA NULLO </div> </div>	
5 GRADO UTILIZZO		6 PERMANENZA CARATTERI TRADIZIONALI	
<div style="display: flex; justify-content: space-between;"> <div> <input checked="" type="checkbox"/> TOTALE <input type="checkbox"/> PARZIALE <input type="checkbox"/> NULLO </div> <div> <input type="checkbox"/> PERMANENTE <input type="checkbox"/> STAGIONALE </div> </div>		<div style="display: flex; justify-content: space-between;"> <div> VOLUMETRICI COSTRUTTIVI... COMPLEMENTARI DECORATIVI </div> <div> <input type="checkbox"/> 2 <input type="checkbox"/> 1 <input type="checkbox"/> 1 <input type="checkbox"/> 0 </div> </div>	
7 QUALITA' PERTINENZE		8 CATEGORIA INTERVENTO	
<div style="display: flex; justify-content: space-between;"> <div> <input type="checkbox"/> ALTA <input checked="" type="checkbox"/> MEDIA <input type="checkbox"/> BASSA <input type="checkbox"/> NULLA </div> </div>		<div style="display: flex; justify-content: space-between;"> <div> RESTAURO RISANAMENTO RISTRUTTURAZIONE DEMOLIZIONE/RICOSTRUZIONE </div> <div> <input type="checkbox"/> 1 <input type="checkbox"/> 4 </div> </div>	
9 VINCOLI LEGISLATIVI		10 CATEGORIA ATTUALE	
<div style="border-bottom: 1px solid black; height: 20px; width: 100%;"></div>		<div style="border-bottom: 1px solid black; height: 20px; width: 100%;">Ristrutturazione</div>	

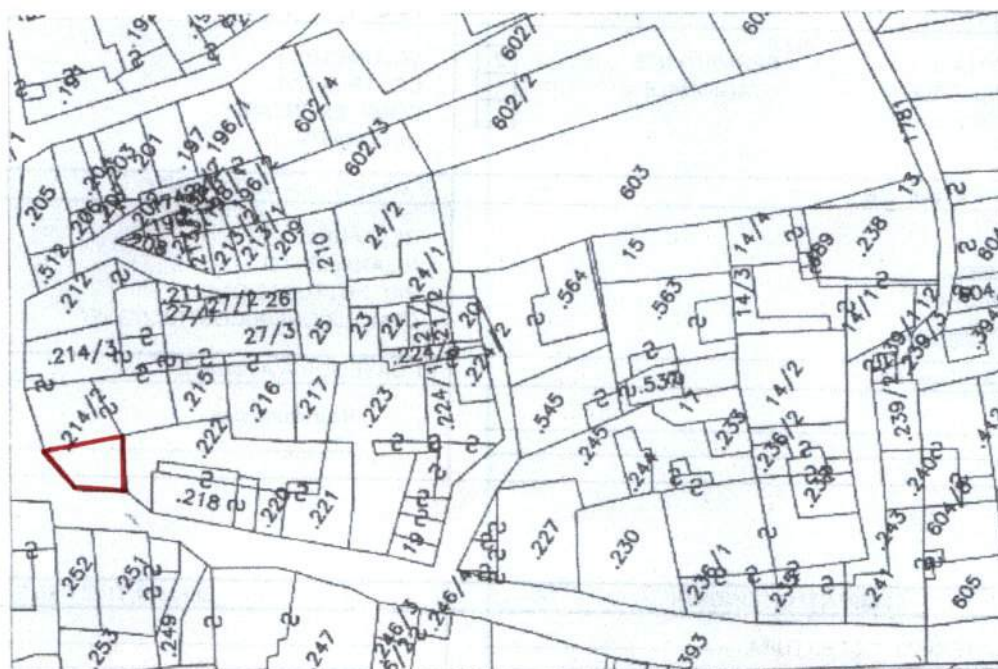
ELEMENTI INCONGRUI	ELEMENTI DI PREGIO
MATERIALE COPERTURA _____ PENDENZA _____ FORMA _____ ABBAINI _____ SOTTOGRONDA _____	<div style="border-bottom: 1px solid black; height: 20px; width: 100%;"></div> <div style="border-bottom: 1px solid black; height: 20px; width: 100%;"></div> <div style="border-bottom: 1px solid black; height: 20px; width: 100%;"></div> <div style="border-bottom: 1px solid black; height: 20px; width: 100%;"></div>
INTONACI _____ COLORI _____ DECORAZIONI _____ ZOCCOLATURE _____	<div style="border-bottom: 1px solid black; height: 20px; width: 100%;"></div> <div style="border-bottom: 1px solid black; height: 20px; width: 100%;"></div> <div style="border-bottom: 1px solid black; height: 20px; width: 100%;"></div> <div style="border-bottom: 1px solid black; height: 20px; width: 100%;"></div>
FORI: FORMA _____ MATERIALI _____ portone garage _____ OSCURANTI _____ CORNICI _____	<div style="border-bottom: 1px solid black; height: 20px; width: 100%;"></div> <div style="border-bottom: 1px solid black; height: 20px; width: 100%;"></div> <div style="border-bottom: 1px solid black; height: 20px; width: 100%;"></div> <div style="border-bottom: 1px solid black; height: 20px; width: 100%;"></div>
POGGIOLI - TERRAZZE _____ x _____ SCALE _____ RINGHIERE _____ x _____ TETTOIE _____ SUPERFETAZIONI _____	<div style="border-bottom: 1px solid black; height: 20px; width: 100%;"></div> <div style="border-bottom: 1px solid black; height: 20px; width: 100%;"></div> <div style="border-bottom: 1px solid black; height: 20px; width: 100%;"></div> <div style="border-bottom: 1px solid black; height: 20px; width: 100%;"></div>
NOTE:	
<div style="border-bottom: 1px solid black; height: 20px; width: 100%;"></div> <div style="border-bottom: 1px solid black; height: 20px; width: 100%;"></div> <div style="border-bottom: 1px solid black; height: 20px; width: 100%;"></div>	
LICENZE EDILIZIE:	
<div style="border-bottom: 1px solid black; height: 20px; width: 100%;"></div> <div style="border-bottom: 1px solid black; height: 20px; width: 100%;"></div> <div style="border-bottom: 1px solid black; height: 20px; width: 100%;"></div>	

COMUNE DI OSPEDALETTO

PIANO REGOLATORE GENERALE - CENTRO STORICO

	SCHEDA n°	110
Indirizzo via Roma	Foglio mappa n° 2	
Data rilievo	2000	P.ed. 214/2

ESTRATTO MAPPA



DOCUMENTAZIONE FOTOGRAFICA



PROGETTISTA: ARCH. FRANCESCA BONECCHER - VIA E. PRATI, 3 - 38051 BORGO VALSUGANA

ELEMENTI DI ANALISI E INDICAZIONI DI PROGETTO			
1 TIPOLOGIA FUNZIONALE ORIGINARIA PREVALENTE		2 EPOCA DI COSTRUZIONE	
<input type="checkbox"/> A <input type="checkbox"/> <input type="checkbox"/>	RESIDENZIALE MISTA PRODUTTIVA	<input type="checkbox"/> <input type="checkbox"/> <input type="checkbox"/>	SPECIALISTICA ACCESSORI
		ANTERIORE AL 1860 TRA IL 1860 E IL 1940 SUCCESSIVA AL 1940	
3 DEGRADO		4 TIPOLOGIA ARCHITETTONICA STORICA	
<input type="checkbox"/> <input checked="" type="checkbox"/> x <input type="checkbox"/>	ALTO MEDIO NULLO	DEFINIZIONE ALTA MEDIA BASSA NULLO	<input type="checkbox"/> <input type="checkbox"/> <input type="checkbox"/> <input type="checkbox"/>
5 GRADO UTILIZZO		6 PERMANENZA CARATTERI TRADIZIONALI	
<input checked="" type="checkbox"/> x <input type="checkbox"/> <input type="checkbox"/>	TOTALE PARZIALE NULLO	PERMANENTE STAGIONALE	<input type="checkbox"/> <input type="checkbox"/> <input type="checkbox"/>
7 QUALITA' PERTINENZE		8 CATEGORIA INTERVENTO	
<input checked="" type="checkbox"/> x <input type="checkbox"/> <input type="checkbox"/> <input type="checkbox"/>	ALTA MEDIA BASSA NULLA	RESTAURO RISANAMENTO RISTRUTTURAZIONE DEMOLIZIONE/RICOSTRUZIONE	<input type="checkbox"/> <input type="checkbox"/> <input type="checkbox"/> <input type="checkbox"/>
9 VINCOLI LEGISLATIVI		10 CATEGORIA ATTUALE	
_____ _____		Ristrutturazione _____	

ELEMENTI INCONGRUI	ELEMENTI DI PREGIO
MATERIALE COPERTURA _____ PENDENZA _____ FORMA _____ ABBAINI _____ SOTTOGRONDA _____ _____	_____ _____ _____ _____ _____
INTONACI _____ COLORI _____ DECORAZIONI _____ ZOCCOLATURE _____ _____	_____ _____ d'angolo _____ _____ _____
FORI: _____ FORMA _____ MATERIALI _____ OSCURANTI _____ CORNICI _____ _____	_____ portone _____ _____ -x _____ inferriata _____
POGGIOLI - TERRAZZE _____ x _____ SCALE _____ RINGHIERE _____ x _____ TETTOIE _____ SUPERFETAZIONI _____ _____	_____ _____ _____ _____ _____
NOTE: Eventuale demolizione angolo edificio per allargamento strada _____ _____ _____	
LICENZE EDILIZIE: _____ _____ _____	

COMUNE DI OSPEDALETTO

PIANO REGOLATORE GENERALE - CENTRO STORICO

	SCHEDA n°	111
Indirizzo via Garibaldi	Foglio mappa n° 2	
Data rilievo	2000	P.ed. 214/2

ESTRATTO MAPPA



DOCUMENTAZIONE FOTOGRAFICA



PROGETTISTA: ARCH. FRANCESCA BONECCHER - VIA E. PRATI, 3 - 38051 BORGO VALSUGANA

ELEMENTI DI ANALISI E INDICAZIONI DI PROGETTO			
1 TIPOLOGIA FUNZIONALE ORIGINARIA PREVALENTE		2 EPOCA DI COSTRUZIONE	
<input type="checkbox"/> A <input type="checkbox"/> <input type="checkbox"/>	RESIDENZIALE MISTA PRODUTTIVA	<input type="checkbox"/> SPECIALISTICA <input type="checkbox"/> ACCESSORI <input type="checkbox"/>	ANTERIORE AL 1860 TRA IL 1860 E IL 1940 SUCCESSIVA AL 1940
3 DEGRADO		4 TIPOLOGIA ARCHITETTONICA STORICA	
<input type="checkbox"/> <input type="checkbox"/> <input checked="" type="checkbox"/>	ALTO MEDIO NULLO	DEFINIZIONE ALTA MEDIA BASSA NULLO	<input type="checkbox"/> <input type="checkbox"/> <input checked="" type="checkbox"/> <input type="checkbox"/>
5 GRADO UTILIZZO		6 PERMANENZA CARATTERI TRADIZIONALI	
<input checked="" type="checkbox"/> <input type="checkbox"/> <input type="checkbox"/>	TOTALE PARZIALE NULLO	PERMANENTE STAGIONALE	<input type="checkbox"/> <input type="checkbox"/> <input checked="" type="checkbox"/> <input type="checkbox"/>
7 QUALITA' PERTINENZE		8 CATEGORIA INTERVENTO	
<input checked="" type="checkbox"/> <input type="checkbox"/> <input type="checkbox"/> <input type="checkbox"/>	ALTA MEDIA BASSA NULLA	RESTAURO RISANAMENTO RISTRUTTURAZIONE DEMOLIZIONE/RICOSTRUZIONE	<input type="checkbox"/> <input type="checkbox"/> <input checked="" type="checkbox"/> <input checked="" type="checkbox"/>
9 VINCOLI LEGISLATIVI		10 CATEGORIA ATTUALE	
_____ _____		Ristrutturazione _____	

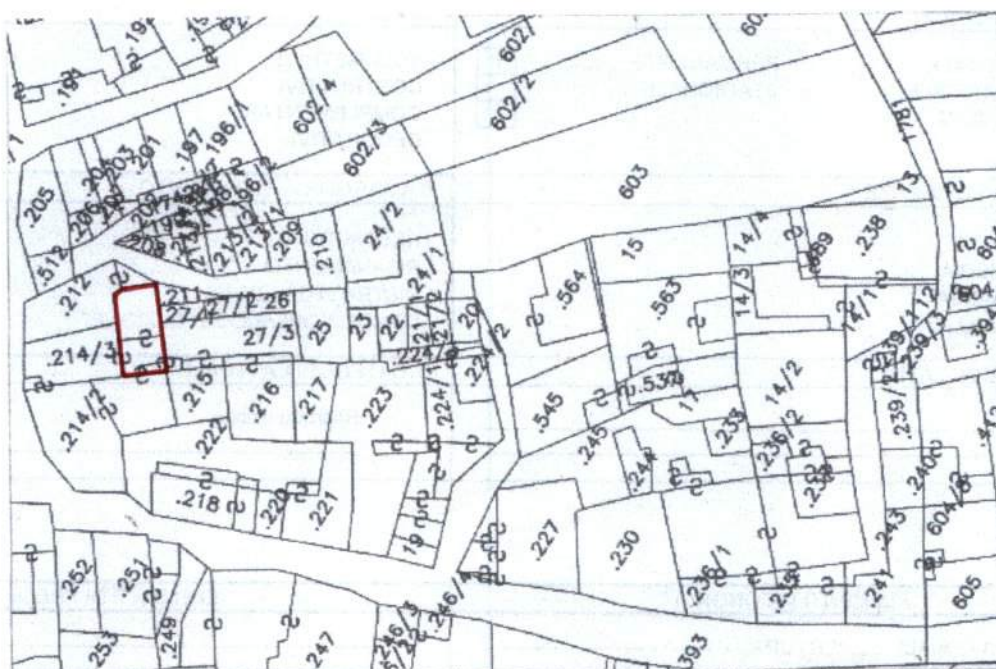
ELEMENTI INCONGRUI	ELEMENTI DI PREGIO
MATERIALE COPERTURA _____ PENDENZA _____ FORMA _____ ABBAINI _____ SOTTOGRONDA _____ _____	_____ _____ _____ _____ _____
INTONACI _____ COLORI _____ DECORAZIONI _____ ZOCCOLATURE _____ _____	_____ _____ _____ _____ _____
FORI: FORMA _____ MATERIALI _____ OSCURANTI _____ tapparelle _____ CORNICI _____ _____	_____ _____ _____ _____ _____
POGGIOLI - TERRAZZE _____ x _____ SCALE _____ RINGHIERE _____ TETTOIE _____ SUPERFETAZIONI _____ x _____ _____	_____ _____ _____ _____ _____
NOTE:	
_____ _____ _____	
LICENZE EDILIZIE:	
_____ _____ _____	

COMUNE DI OSPEDALETTO

PIANO REGOLATORE GENERALE - CENTRO STORICO

	SCHEDA n°	112
Indirizzo via Garibaldi	Foglio mappa n° 2	
Data rilievo	2000	P.ed. 214/3

ESTRATTO MAPPA



DOCUMENTAZIONE FOTOGRAFICA



PROGETTISTA: ARCH. FRANCESCA BONECCHER - VIA E. PRATI, 3 - 38051 BORGO VALSUGANA

ELEMENTI DI ANALISI E INDICAZIONI DI PROGETTO			
1 TIPOLOGIA FUNZIONALE ORIGINARIA PREVALENTE		2 EPOCA DI COSTRUZIONE	
<input type="checkbox"/> RESIDENZIALE <input checked="" type="checkbox"/> MISTA <input type="checkbox"/> PRODUTTIVA	<input type="checkbox"/> SPECIALISTICA <input type="checkbox"/> ACCESSORI	ANTERIORE AL 1860 TRA IL 1860 E IL 1940 SUCCESSIVA AL 1940	<input type="checkbox"/> <input checked="" type="checkbox"/> 4 <input type="checkbox"/>
3 DEGRADO		4 TIPOLOGIA ARCHITETTONICA STORICA	
<input type="checkbox"/> ALTO <input type="checkbox"/> MEDIO <input checked="" type="checkbox"/> NULO		DEFINIZIONE ALTA MEDIA BASSA NULO	<input type="checkbox"/> <input type="checkbox"/> <input checked="" type="checkbox"/> 2 <input type="checkbox"/>
5 GRADO UTILIZZO		6 PERMANENZA CARATTERI TRADIZIONALI	
<input checked="" type="checkbox"/> TOTALE <input type="checkbox"/> PARZIALE <input type="checkbox"/> NULO	PERMANENTE STAGIONALE	<input type="checkbox"/> 1 <input type="checkbox"/>	<input type="checkbox"/> 2 <input type="checkbox"/> 1 <input type="checkbox"/> 1 <input type="checkbox"/> 0
7 QUALITA' PERTINENZE		8 CATEGORIA INTERVENTO	
<input type="checkbox"/> ALTA <input checked="" type="checkbox"/> MEDIA <input type="checkbox"/> BASSA <input type="checkbox"/> NULLA		RESTAURO RISANAMENTO RISTRUTTURAZIONE DEMOLIZIONE/RICOSTRUZIONE	<input type="checkbox"/> <input type="checkbox"/> <input checked="" type="checkbox"/> 1 <input type="checkbox"/> 0 <input type="checkbox"/>
9 VINCOLI LEGISLATIVI		10 CATEGORIA ATTUALE	
_____ _____		Ristrutturazione _____	

ELEMENTI INCONGRUI	ELEMENTI DI PREGIO
MATERIALE COPERTURA _____ PENDENZA _____ FORMA _____ ABBAINI _____ SOTTOGRONDA _____ _____	_____ _____ _____ _____ _____
INTONACI _____ COLORI _____ DECORAZIONI _____ ZOCCOLATURE _____ _____	_____ _____ _____ _____ _____
FORI: FORMA _____ MATERIALI _____ OSCURANTI _____ CORNICI _____ _____	_____ _____ _____ _____ _____
POGGIOLI - TERRAZZE _____ SCALE _____ RINGHIERE _____ TETTOIE _____ SUPERFETAZIONI _____ _____	_____ _____ _____ _____ _____
NOTE:	
_____ _____ _____	
LICENZE EDILIZIE:	
603/93 Portone _____ _____ _____	

COMUNE DI OSPEDALETTO

PIANO REGOLATORE GENERALE - CENTRO STORICO

	SCHEDA n°	113
Indirizzo via Garibaldi	Foglio mappa n° 2	
Data rilievo	2000	P.ed. 212

ESTRATTO MAPPA



DOCUMENTAZIONE FOTOGRAFICA



PROGETTISTA: ARCH. FRANCESCA BONECCHER - VIA E. PRATI, 3 - 38051 BORGO VALSUGANA

ELEMENTI DI ANALISI E INDICAZIONI DI PROGETTO			
1 TIPOLOGIA FUNZIONALE ORIGINARIA PREVALENTE		2 EPOCA DI COSTRUZIONE	
<input type="checkbox"/> A <input type="checkbox"/> <input type="checkbox"/>	RESIDENZIALE MISTA PRODUTTIVA	<input type="checkbox"/> <input type="checkbox"/> <input type="checkbox"/>	SPECIALISTICA ACCESSORI
		ANTERIORE AL 1860 TRA IL 1860 E IL 1940 SUCCESSIVA AL 1940	
3 DEGRADO		4 TIPOLOGIA ARCHITETTONICA STORICA	
<input type="checkbox"/> <input type="checkbox"/> <input checked="" type="checkbox"/>	ALTO MEDIO NULLO	DEFINIZIONE ALTA MEDIA BASSA NULLO	
5 GRADO UTILIZZO		6 PERMANENZA CARATTERI TRADIZIONALI	
<input type="checkbox"/> <input checked="" type="checkbox"/>	TOTALE PARZIALE NULLO	PERMANENTE STAGIONALE	<input type="checkbox"/> <input type="checkbox"/> <input type="checkbox"/>
7 QUALITA' PERTINENZE		8 CATEGORIA INTERVENTO	
<input checked="" type="checkbox"/> <input type="checkbox"/> <input type="checkbox"/> <input type="checkbox"/>	ALTA MEDIA BASSA NULLA	RESTAURO RISANAMENTO RISTRUTTURAZIONE DEMOLIZIONE/RICOSTRUZIONE	
9 VINCOLI LEGISLATIVI		10 CATEGORIA ATTUALE	
_____ _____		Ristrutturazione _____	

ELEMENTI INCONGRUI	ELEMENTI DI PREGIO
MATERIALE COPERTURA _____ PENDENZA _____ FORMA _____ ABBAINI _____ SOTTOGRONDA _____	_____ _____ _____ _____ _____
INTONACI _____ COLORI _____ DECORAZIONI _____ ZOCCOLATURE _____	_____ _____ _____ _____ _____
FORMA _____ FORI: MATERIALI portoni garage-serranda metallica OSCURANTI _____ CORNICI _____	_____ _____ _____ _____ _____
POGGIOLI - TERRAZZE _____ SCALE _____ RINGHIERE _____ TETTOIE _____ SUPERFETAZIONI _____	_____ _____ _____ _____ _____
NOTE:	
_____ _____ _____	
LICENZE EDILIZIE:	
_____ _____ _____	

COMUNE DI OSPEDALETTO

PIANO REGOLATORE GENERALE - CENTRO STORICO

	SCHEDA n°	114
Indirizzo via Garibaldi	Foglio mappa n° 2	
Data rilievo	2000	P.ed. 205

ESTRATTO MAPPA



DOCUMENTAZIONE FOTOGRAFICA



PROGETTISTA: ARCH. FRANCESCA BONECCHER - VIA E. PRATI, 3 - 38051 BORGO VALSUGANA

ELEMENTI DI ANALISI E INDICAZIONI DI PROGETTO			
1 TIPOLOGIA FUNZIONALE ORIGINARIA PREVALENTE		2 EPOCA DI COSTRUZIONE	
<input type="checkbox"/> A <input type="checkbox"/> <input type="checkbox"/>	RESIDENZIALE MISTA PRODUTTIVA	<input type="checkbox"/> SPECIALISTICA <input type="checkbox"/> ACCESSORI <input type="checkbox"/>	ANTERIORE AL 1860 TRA IL 1860 E IL 1940 SUCCESSIVA AL 1940
3 DEGRADO		4 TIPOLOGIA ARCHITETTONICA STORICA	
<input type="checkbox"/> <input type="checkbox"/> <input checked="" type="checkbox"/>	ALTO MEDIO NULLO	DEFINIZIONE ALTA MEDIA BASSA NULLO	<input type="checkbox"/> <input type="checkbox"/> <input type="checkbox"/>
5 GRADO UTILIZZO		6 PERMANENZA CARATTERI TRADIZIONALI	
<input type="checkbox"/> <input type="checkbox"/> <input checked="" type="checkbox"/>	TOTALE PARZIALE NULLO	<input type="checkbox"/> PERMANENTE <input type="checkbox"/> STAGIONALE <input type="checkbox"/> 2	VOLUMETRICI COSTRUTTIVI... COMPLEMENTARI DECORATIVI
7 QUALITA' PERTINENZE		8 CATEGORIA INTERVENTO	
<input checked="" type="checkbox"/> <input type="checkbox"/> <input type="checkbox"/> <input type="checkbox"/>	ALTA MEDIA BASSA NULLA	RESTAURO RISANAMENTO RISTRUTTURAZIONE DEMOLIZIONE/RICOSTRUZIONE	<input type="checkbox"/> <input type="checkbox"/> <input type="checkbox"/>
9 VINCOLI LEGISLATIVI		10 CATEGORIA ATTUALE	
_____ _____		Risanamento _____	

ELEMENTI INCONGRUI	ELEMENTI DI PREGIO
MATERIALE COPERTURA _____ PENDENZA _____ FORMA _____ ABBAINI _____ SOTTOGRONDA _____ _____	_____ _____ _____ _____ _____
INTONACI _____ COLORI _____ DECORAZIONI _____ ZOCCOLATURE _____ _____	_____ _____ _____ _____ _____
FORI: _____ FORME _____ MATERIALI _____ OSCURANTI _____ CORNICI _____ _____	_____ _____ _____ -X- _____
POGGIOLI - TERRAZZE _____ SCALE _____ RINGHIERE _____ TETTOIE _____ SUPERFETAZIONI _____ _____	_____ _____ _____ _____ _____
NOTE:	
_____ _____ _____	
LICENZE EDILIZIE:	
_____ _____ _____	

COMUNE DI OSPEDALETTO

PIANO REGOLATORE GENERALE - CENTRO STORICO

	SCHEDA n°	114.1
Indirizzo via Garibaldi	Foglio mappa n° 2	
Data rilievo	2000	P.ed. 512

ESTRATTO MAPPA



DOCUMENTAZIONE FOTOGRAFICA



PROGETTISTA: ARCH. FRANCESCA BONECCHER - VIA E. PRATI, 3 - 38051 BORGIO VALSUGANA

ELEMENTI DI ANALISI E INDICAZIONI DI PROGETTO			
1 TIPOLOGIA FUNZIONALE ORIGINARIA PREVALENTE		2 EPOCA DI COSTRUZIONE	
<input type="checkbox"/> C <input type="checkbox"/> <input type="checkbox"/>	RESIDENZIALE MISTA PRODUTTIVA	<input type="checkbox"/> <input type="checkbox"/> <input type="checkbox"/>	SPECIALISTICA ACCESSORI
		ANTERIORE AL 1860 TRA IL 1860 E IL 1940 SUCCESSIVA AL 1940	
3 DEGRADO		4 TIPOLOGIA ARCHITETTONICA STORICA	
<input type="checkbox"/> <input type="checkbox"/> <input checked="" type="checkbox"/>	ALTO MEDIO NULO	DEFINIZIONE ALTA MEDIA BASSA NULO	
5 GRADO UTILIZZO		6 PERMANENZA CARATTERI TRADIZIONALI	
<input type="checkbox"/> <input type="checkbox"/> <input checked="" type="checkbox"/>	TOTALE PARZIALE NULO	<input type="checkbox"/> <input type="checkbox"/> <input type="checkbox"/>	PERMANENTE STAGIONALE
7 QUALITA' PERTINENZE		8 CATEGORIA INTERVENTO	
<input checked="" type="checkbox"/> <input type="checkbox"/> <input type="checkbox"/> <input type="checkbox"/>	ALTA MEDIA BASSA NULLA	RESTAURO RISANAMENTO RISTRUTTURAZIONE + SOPRAELEVAZIONE DEMOLIZIONE/RICOSTRUZIONE	
9 VINCOLI LEGISLATIVI		10 CATEGORIA ATTUALE	
_____ _____		_____ _____	

ELEMENTI INCONGRUI	ELEMENTI DI PREGIO
MATERIALE COPERTURA _____ PENDENZA _____ FORMA _____ ABBAINI _____ SOTTOGRONDA _____ _____	_____ _____ _____ _____ _____
INTONACI _____ COLORI _____ DECORAZIONI _____ ZOCCOLATURE _____ _____	_____ _____ _____ _____ _____
FORI: FORMA _____ MATERIALI _____ OSCURANTI _____ CORNICI _____ _____	_____ _____ _____ _____ _____
POGGIOLI - TERRAZZE _____ SCALE _____ RINGHIERE _____ TETTOIE _____ SUPERFETAZIONI _____ _____	_____ _____ _____ _____ _____
NOTE: L' eventuale sopraelevazione dovrà allinearsi con l' edificio principale (n° 114) _____ _____ _____	
LICENZE EDILIZIE: _____ _____ _____	

COMUNE DI OSPEDALETTO

PIANO REGOLATORE GENERALE - CENTRO STORICO

	SCHEDA n°	115
Indirizzo via xx Settembre n° 19	Foglio mappa n° 2	
Data rilievo	2000	P.ed. 204

ESTRATTO MAPPA



DOCUMENTAZIONE FOTOGRAFICA



PROGETTISTA: ARCH. FRANCESCA BONECCHER - VIA E. PRATI, 3 - 38051 BORGO VALSUGANA

ELEMENTI DI ANALISI E INDICAZIONI DI PROGETTO			
1 TIPOLOGIA FUNZIONALE ORIGINARIA PREVALENTE		2 EPOCA DI COSTRUZIONE	
<input type="checkbox"/> RESIDENZIALE <input checked="" type="checkbox"/> MISTA <input type="checkbox"/> PRODUTTIVA	<input type="checkbox"/> SPECIALISTICA <input type="checkbox"/> ACCESSORI	ANTERIORE AL 1860 TRA IL 1860 E IL 1940 SUCCESSIVA AL 1940	<input type="checkbox"/> 6 <input type="checkbox"/> <input type="checkbox"/>
3 DEGRADO		4 TIPOLOGIA ARCHITETTONICA STORICA	
<input type="checkbox"/> ALTO <input type="checkbox"/> MEDIO <input checked="" type="checkbox"/> NULLO		DEFINIZIONE ALTA MEDIA BASSA NULLO	<input type="checkbox"/> 4 <input type="checkbox"/> <input type="checkbox"/>
5 GRADO UTILIZZO		6 PERMANENZA CARATTERI TRADIZIONALI	
<input checked="" type="checkbox"/> TOTALE <input type="checkbox"/> PARZIALE <input type="checkbox"/> NULLO	PERMANENTE STAGIONALE	<input type="checkbox"/> 1 <input type="checkbox"/> <input type="checkbox"/>	VOLUMETRICI COSTRUTTIVI COMPLEMENTARI DECORATIVI
7 QUALITA' PERTINENZE		8 CATEGORIA INTERVENTO	
<input type="checkbox"/> ALTA <input checked="" type="checkbox"/> MEDIA <input type="checkbox"/> BASSA <input type="checkbox"/> NULLA		RESTAURO RISANAMENTO RISTRUTTURAZIONE DEMOLIZIONE/RICOSTRUZIONE	<input type="checkbox"/> 1 <input type="checkbox"/> 4 <input type="checkbox"/>
9 VINCOLI LEGISLATIVI		10 CATEGORIA ATTUALE	
_____ _____		Ristrutturazione - risanamento _____	

ELEMENTI INCONGRUI	ELEMENTI DI PREGIO
MATERIALE COPERTURA _____ PENDENZA _____ FORMA _____ ABBAINI _____ SOTTOGRONDA _____ _____	_____ _____ _____ _____ _____
INTONACI _____ COLORI _____ DECORAZIONI _____ ZOCCOLATURE _____ _____	_____ _____ _____ _____ _____
FORI: FORMA _____ MATERIALI _____ OSCURANTI _____ CORNICI _____ _____	_____ _____ _____ _____ _____
POGGIOLI - TERRAZZE _____ x _____ SCALE _____ RINGHIERE _____ x _____ TETTOIE _____ SUPERFETAZIONI _____ _____	_____ _____ _____ _____ _____
NOTE: _____ _____ _____	
LICENZE EDILIZIE: 595/93 Ristrutturazione _____ _____ _____	

COMUNE DI OSPEDALETTO

PIANO REGOLATORE GENERALE - CENTRO STORICO

	SCHEDA n°	116
Indirizzo via xx Settembre	Foglio mappa n° 2	
Data rilievo	2000	P.ed. 203

ESTRATTO MAPPA



DOCUMENTAZIONE FOTOGRAFICA



PROGETTISTA: ARCH. FRANCESCA BONECCHER -VIA E. PRATI, 3 -38051 BORGIO VALSUGANA

ELEMENTI DI ANALISI E INDICAZIONI DI PROGETTO			
1 TIPOLOGIA FUNZIONALE ORIGINARIA PREVALENTE		2 EPOCA DI COSTRUZIONE	
<input type="checkbox"/> RESIDENZIALE <input checked="" type="checkbox"/> MISTA <input type="checkbox"/> PRODUTTIVA	<input type="checkbox"/> SPECIALISTICA <input type="checkbox"/> ACCESSORI	ANTERIORE AL 1860 TRA IL 1860 E IL 1940 SUCCESSIVA AL 1940	<input type="checkbox"/> 6 <input type="checkbox"/> <input type="checkbox"/>
3 DEGRADO		4 TIPOLOGIA ARCHITETTONICA STORICA	
<input type="checkbox"/> ALTO <input type="checkbox"/> MEDIO <input checked="" type="checkbox"/> NULO		DEFINIZIONE ALTA MEDIA BASSA NULO	<input type="checkbox"/> 4 <input type="checkbox"/> <input type="checkbox"/>
5 GRADO UTILIZZO		6 PERMANENZA CARATTERI TRADIZIONALI	
<input type="checkbox"/> TOTALE <input type="checkbox"/> PARZIALE <input checked="" type="checkbox"/> NULO	PERMANENTE STAGIONALE	<input type="checkbox"/> 1 <input type="checkbox"/>	VOLUMETRICI COSTRUTTIVI COMPLEMENTARI DECORATIVI
7 QUALITA' PERTINENZE		8 CATEGORIA INTERVENTO	
<input type="checkbox"/> ALTA <input checked="" type="checkbox"/> MEDIA <input type="checkbox"/> BASSA <input type="checkbox"/> NULLA		RESTAURO RISANAMENTO RISTRUTTURAZIONE + SOPRAELEVAZIONE DEMOLIZIONE/RICOSTRUZIONE	<input type="checkbox"/> 1 <input type="checkbox"/> 4 <input type="checkbox"/>
9 VINCOLI LEGISLATIVI		10 CATEGORIA ATTUALE	
_____ _____		Ristrutturazione _____	

ELEMENTI INCONGRUI	ELEMENTI DI PREGIO
MATERIALE COPERTURA _____ PENDENZA _____ FORMA _____ ABBAINI _____ SOTTOGRONDA _____	_____ _____ _____ _____
INTONACI _____ COLORI _____ DECORAZIONI _____ ZOCCOLATURE _____	_____ _____ _____ _____
FORI: FORMA _____ MATERIALI _____ OSCURANTI _____ CORNICI _____	arco _____ _____ _____ _____
POGGIOLI - TERRAZZE _____ SCALE _____ RINGHIERE _____ TETTOIE _____ SUPERFETAZIONI _____	_____ _____ _____ _____
NOTE: L' eventuale sopraelevazione non dovrà superare in altezza l' edificio attiguo (n° 115) _____ _____ _____	
LICENZE EDILIZIE: _____ _____ _____	

COMUNE DI OSPEDALETTO

PIANO REGOLATORE GENERALE - CENTRO STORICO

	SCHEDA n°	117
Indirizzo via xx Settembre n° 15	Foglio mappa n° 2	
Data rilievo	2000	P.ed. 201

ESTRATTO MAPPA



DOCUMENTAZIONE FOTOGRAFICA



PROGETTISTA: ARCH. FRANCESCA BONECCHER - VIA E. PRATI, 3 - 38051 BORGO VALSUGANA

ELEMENTI DI ANALISI E INDICAZIONI DI PROGETTO			
1 TIPOLOGIA FUNZIONALE ORIGINARIA PREVALENTE		2 EPOCA DI COSTRUZIONE	
<input type="checkbox"/> RESIDENZIALE <input checked="" type="checkbox"/> MISTA <input type="checkbox"/> PRODUTTIVA	<input type="checkbox"/> SPECIALISTICA <input type="checkbox"/> ACCESSORI	ANTERIORE AL 1860 TRA IL 1860 E IL 1940 SUCCESSIVA AL 1940	<input type="checkbox"/> 6 <input type="checkbox"/> <input type="checkbox"/>
3 DEGRADO		4 TIPOLOGIA ARCHITETTONICA STORICA	
<input type="checkbox"/> ALTO <input type="checkbox"/> MEDIO <input checked="" type="checkbox"/> NULO		DEFINIZIONE ALTA MEDIA BASSA NULO	<input type="checkbox"/> 4 <input type="checkbox"/> <input type="checkbox"/>
5 GRADO UTILIZZO		6 PERMANENZA CARATTERI TRADIZIONALI	
<input type="checkbox"/> TOTALE <input checked="" type="checkbox"/> PARZIALE <input type="checkbox"/> NULO	PERMANENTE STAGIONALE	<input type="checkbox"/> 1 <input type="checkbox"/> <input type="checkbox"/> 1	VOLUMETRICI COSTRUTTIVI... COMPLEMENTARI DECORATIVI
7 QUALITA' PERTINENZE		8 CATEGORIA INTERVENTO	
<input type="checkbox"/> ALTA <input checked="" type="checkbox"/> MEDIA <input type="checkbox"/> BASSA <input type="checkbox"/> NULLA		RESTAURO RISANAMENTO RISTRUTTURAZIONE + SOPRAELEVAZIONE DEMOLIZIONE/RICOSTRUZIONE	<input type="checkbox"/> 1 <input type="checkbox"/> 3
9 VINCOLI LEGISLATIVI		10 CATEGORIA ATTUALE	
		Ristrutturazione	

ELEMENTI INCONGRUI	ELEMENTI DI PREGIO
MATERIALE COPERTURA _____ PENDENZA _____ FORMA _____ ABBAINI _____ SOTTOGRONDA _____ x _____	_____ _____ _____ _____ _____
INTONACI _____ COLORI _____ DECORAZIONI _____ ZOCCOLATURE _____	_____ _____ _____ _____ _____
FORI: _____ FORMA _____ MATERIALI-alluminio-portone garage OSCURANTI _____ tapparelle _____ CORNICI _____	_____ _____ _____ _____ _____
POGGIOLI - TERRAZZE _____ x _____ SCALE _____ x _____ RINGHIERE _____ x _____ TETTOIE _____ SUPERFETAZIONI _____	_____ _____ _____ _____ _____

NOTE:
 L' eventuale sopraelevazione dovrà essere finalizzata al recupero abitativo del sottotetto e non potrà superare in altezza l' edificio 119 _____

LICENZE EDILIZIE:

COMUNE DI OSPEDALETTO

PIANO REGOLATORE GENERALE - CENTRO STORICO

	SCHEDA n°	118
Indirizzo via xx Settembre	Foglio mappa n° 2	
Data rilievo	2000	P.ed. 197

ESTRATTO MAPPA



DOCUMENTAZIONE FOTOGRAFICA



PROGETTISTA: ARCH. FRANCESCA BONECCHER - VIA E. PRATI, 3 - 38051 BORGO VALSUGANA

ELEMENTI DI ANALISI E INDICAZIONI DI PROGETTO			
1 TIPOLOGIA FUNZIONALE ORIGINARIA PREVALENTE		2 EPOCA DI COSTRUZIONE	
<input type="checkbox"/> RESIDENZIALE <input checked="" type="checkbox"/> MISTA <input type="checkbox"/> PRODUTTIVA	<input type="checkbox"/> SPECIALISTICA <input type="checkbox"/> ACCESSORI	ANTERIORE AL 1860 TRA IL 1860 E IL 1940 SUCCESSIVA AL 1940	<input type="checkbox"/> 6 <input type="checkbox"/> <input type="checkbox"/>
3 DEGRADO		4 TIPOLOGIA ARCHITETTONICA STORICA	
<input type="checkbox"/> ALTO <input checked="" type="checkbox"/> MEDIO <input type="checkbox"/> NULLO		DEFINIZIONE ALTA MEDIA BASSA NULLO	<input type="checkbox"/> 4 <input type="checkbox"/> <input type="checkbox"/>
5 GRADO UTILIZZO		6 PERMANENZA CARATTERI TRADIZIONALI	
<input checked="" type="checkbox"/> TOTALE <input type="checkbox"/> PARZIALE <input type="checkbox"/> NULLO	PERMANENTE STAGIONALE	<input type="checkbox"/> 1 <input type="checkbox"/> <input type="checkbox"/>	VOLUMETRICI COSTRUTTIVI... COMPLEMENTARI DECORATIVI
7 QUALITA' PERTINENZE		8 CATEGORIA INTERVENTO	
<input type="checkbox"/> ALTA <input checked="" type="checkbox"/> MEDIA <input type="checkbox"/> BASSA <input type="checkbox"/> NULLA		RESTAURO RISANAMENTO RISTRUTTURAZIONE + SOPRAELEVAZIONE DEMOLIZIONE/RICOSTRUZIONE	<input type="checkbox"/> 1 <input type="checkbox"/> 3 <input type="checkbox"/>
9 VINCOLI LEGISLATIVI		10 CATEGORIA ATTUALE	
_____ _____		Ristrutturazione - fronte da ristrutturare _____	

ELEMENTI INCONGRUI	ELEMENTI DI PREGIO
MATERIALE COPERTURA _____ PENDENZA _____ FORMA _____ ABBAINI _____ SOTTOGRONDA _____ x _____	_____ _____ _____ _____
INTONACI _____ COLORI _____ DECORAZIONI _____ ZOCCOLATURE _____	_____ _____ _____ _____
FORI: _____ FORMA _____ MATERIALI _____ OSCURANTI _____ tapparelle _____ CORNICI _____	_____ _____ _____ _____
POGGIOLI - TERRAZZE _____ x _____ SCALE _____ x _____ RINGHIERE _____ x _____ TETTOIE _____ SUPERFETAZIONI _____	_____ _____ _____ _____
NOTE: L' eventuale sopraelevazione dovrà essere finalizzata al recupero abitativo del sottotetto e non potrà superare in altezza l' edificio n° 119 _____ _____	
LICENZE EDILIZIE: _____ _____ _____	

COMUNE DI OSPEDALETTO

PIANO REGOLATORE GENERALE - CENTRO STORICO

		SCHEDA n°	119
Indirizzo via xx Settembre		Foglio mappa n° 2	
Data rilievo	2000	P.ed. 196/1	

ESTRATTO MAPPA



DOCUMENTAZIONE FOTOGRAFICA



PROGETTISTA: ARCH. FRANCESCA BONECCHER - VIA E. PRATI, 3 - 38051 BORGO VALSUGANA

ELEMENTI DI ANALISI E INDICAZIONI DI PROGETTO			
1 TIPOLOGIA FUNZIONALE ORIGINARIA PREVALENTE		2 EPOCA DI COSTRUZIONE	
<input type="checkbox"/> RESIDENZIALE <input checked="" type="checkbox"/> MISTA <input type="checkbox"/> PRODUTTIVA	<input type="checkbox"/> SPECIALISTICA <input type="checkbox"/> ACCESSORI	ANTERIORE AL 1860 TRA IL 1860 E IL 1940 SUCCESSIVA AL 1940	<input type="checkbox"/> 6 <input type="checkbox"/> <input type="checkbox"/>
3 DEGRADO		4 TIPOLOGIA ARCHITETTONICA STORICA	
<input type="checkbox"/> ALTO <input type="checkbox"/> MEDIO <input checked="" type="checkbox"/> NULO		DEFINIZIONE ALTA MEDIA BASSA NULO	<input type="checkbox"/> 4 <input type="checkbox"/> <input type="checkbox"/>
5 GRADO UTILIZZO		6 PERMANENZA CARATTERI TRADIZIONALI	
<input checked="" type="checkbox"/> TOTALE <input type="checkbox"/> PARZIALE <input type="checkbox"/> NULO	PERMANENTE STAGIONALE	VOLUMETRICI COSTRUTTIVI... COMPLEMENTARI DECORATIVI	<input type="checkbox"/> 2 <input type="checkbox"/> 1 <input type="checkbox"/> 1 <input type="checkbox"/> 0
7 QUALITA' PERTINENZE		8 CATEGORIA INTERVENTO	
<input type="checkbox"/> ALTA <input checked="" type="checkbox"/> MEDIA <input type="checkbox"/> BASSA <input type="checkbox"/> NULLA		RESTAURO RISANAMENTO RISTRUTTURAZIONE DEMOLIZIONE/RICOSTRUZIONE	<input type="checkbox"/> 1 <input type="checkbox"/> 4
9 VINCOLI LEGISLATIVI		10 CATEGORIA ATTUALE	
_____ _____		Ristrutturazione _____	

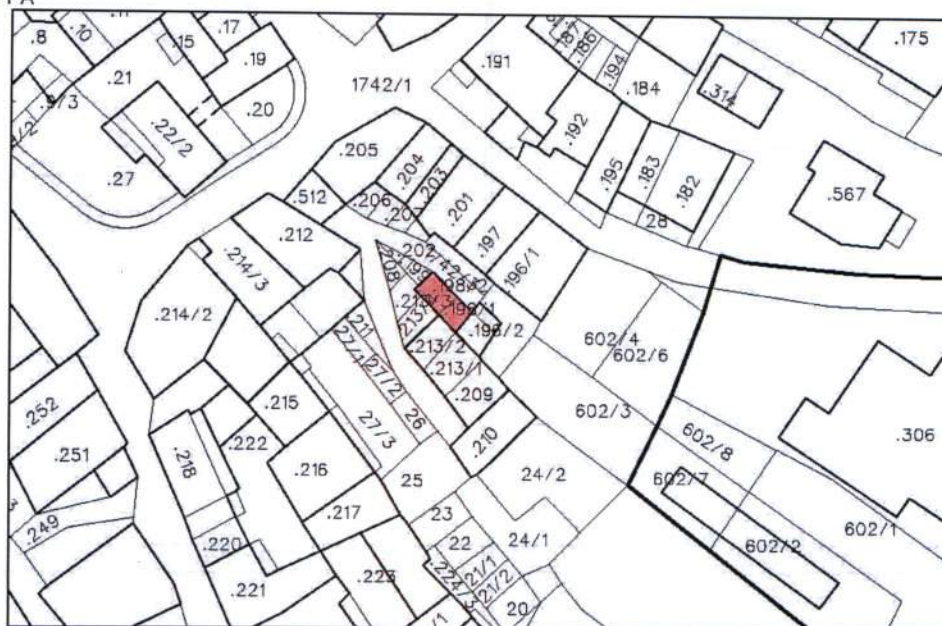
ELEMENTI INCONGRUI	ELEMENTI DI PREGIO
MATERIALE COPERTURA _____ PENDENZA _____ FORMA _____ ABBAINI _____ SOTTOGRONDA _____ _____	_____ _____ _____ _____ _____
INTONACI _____ COLORI _____ DECORAZIONI _____ ZOCCOLATURE _____ _____	_____ _____ _____ _____ _____
FORI: FORMA _____ MATERIALI _____ OSCURANTI _____ CORNICI _____ _____	archi _____ _____ _____ _____ _____
POGGIOLI - TERRAZZE _____ SCALE _____ RINGHIERE _____ TETTOIE _____ SUPERFETAZIONI _____ _____	_____ _____ _____ _____ _____
NOTE: _____ _____ _____	
LICENZE EDILIZIE: 713/95 Manutenzione _____ _____ _____	

COMUNE DI OSPEDALETTO

PIANO REGOLATORE GENERALE - CENTRO STORICO

		SCHEDA n°	120
Indirizzo	via Garibaldi	Foglio mappa n° 2	
Data rilievo	2013	P.ed. 199 - 198/1	
Categoria di piano precedente	R5	Categoria di piano prevista	R5

ESTRATTO MAPPA



DOCUMENTAZIONE FOTOGRAFICA



ELEMENTI DI ANALISI E INDICAZIONI DI PROGETTO			
1 TIPOLOGIA FUNZIONALE ORIGINARIA PREVALENTE		2 EPOCA DI COSTRUZIONE	
<div style="display: flex; justify-content: space-between;"> <div> <input type="checkbox"/> RESIDENZIALE <input type="checkbox"/> MISTA <input type="checkbox"/> PRODUTTIVA </div> <div> <input type="checkbox"/> SPECIALISTICA <input type="checkbox"/> ACCESSORI </div> </div>	<div style="display: flex; justify-content: space-between;"> <div> <input type="checkbox"/> E <input type="checkbox"/> 2 </div> <div> ANTERIORE AL 1860 TRA IL 1860 E IL 1940 SUCCESSIVA AL 1940 </div> </div>	<div style="display: flex; justify-content: space-between;"> <div> <input type="checkbox"/> <input type="checkbox"/> <input type="checkbox"/> 2 </div> </div>	
3 DEGRADO		4 TIPOLOGIA ARCHITETTONICA STORICA	
<div style="display: flex; justify-content: space-between;"> <div> <input type="checkbox"/> ALTO <input checked="" type="checkbox"/> MEDIO <input type="checkbox"/> NULLO </div> <div> DEFINIZIONE ALTA MEDIA BASSA NULLO </div> </div>	<div style="display: flex; justify-content: space-between;"> <div> <input type="checkbox"/> <input type="checkbox"/> <input type="checkbox"/> </div> </div>		
5 GRADO UTILIZZO		6 PERMANENZA CARATTERI TRADIZIONALI	
<div style="display: flex; justify-content: space-between;"> <div> <input checked="" type="checkbox"/> TOTALE <input type="checkbox"/> PARZIALE <input type="checkbox"/> NULLO </div> <div> <input type="checkbox"/> PERMANENTE <input type="checkbox"/> STAGIONALE </div> </div>	<div style="display: flex; justify-content: space-between;"> <div> <input type="checkbox"/> <input type="checkbox"/> <input type="checkbox"/> </div> </div>		
7 QUALITA' PERTINENZE		8 CATEGORIA INTERVENTO	
<div style="display: flex; justify-content: space-between;"> <div> <input type="checkbox"/> ALTA <input checked="" type="checkbox"/> MEDIA <input type="checkbox"/> BASSA <input type="checkbox"/> NULLA </div> <div> RESTAURO RISANAMENTO RISTRUTTURAZIONE DEMOLIZIONE/RICOSTRUZIONE </div> </div>	<div style="display: flex; justify-content: space-between;"> <div> <input type="checkbox"/> <input type="checkbox"/> <input type="checkbox"/> x </div> </div>		
9 VINCOLI LEGISLATIVI		10 CATEGORIA ATTUALE	
<div style="border-bottom: 1px solid black; height: 20px;"></div>		<div style="border-bottom: 1px solid black; height: 20px;"></div>	

ELEMENTI INCONGRUI	ELEMENTI DI PREGIO
MATERIALE COPERTURA _____ PENDENZA _____ FORMA _____ ABBAINI _____ SOTTOGRONDA _____	_____ _____ _____ _____
INTONACI _____ COLORI _____ DECORAZIONI _____ ZOCCOLATURE _____	_____ _____ _____ _____
FORI: FORMA _____ MATERIALI _____ OSCURANTI _____ CORNICI _____	_____ _____ _____ _____
POGGIOLI - TERRAZZE _____ SCALE _____ RINGHIERE _____ TETTOIE _____ SUPERFETAZIONI _____	_____ _____ _____ _____
NOTE:	
<div style="border-bottom: 1px solid black; height: 20px;"></div> <div style="border-bottom: 1px solid black; height: 20px;"></div>	
LICENZE EDILIZIE:	
<div style="border-bottom: 1px solid black; height: 20px;"></div> <div style="border-bottom: 1px solid black; height: 20px;"></div>	

COMUNE DI OSPEDALETTO
PIANO REGOLATORE GENERALE - CENTRO STORICO

	SCHEDA n°	121
Indirizzo	via Garibaldi	Foglio mappa n° 2
Data rilievo	2013	P.ed. 196/2
Categoria di piano precedente	R5	Categoria di piano prevista R5

ESTRATTO MAPPA



DOCUMENTAZIONE FOTOGRAFICA



ELEMENTI DI ANALISI E INDICAZIONI DI PROGETTO			
1 TIPOLOGIA FUNZIONALE ORIGINARIA PREVALENTE		2 EPOCA DI COSTRUZIONE	
<input type="checkbox"/> RESIDENZIALE <input type="checkbox"/> MISTA <input type="checkbox"/> PRODUTTIVA	<input type="checkbox"/> SPECIALISTICA <input type="checkbox"/> ACCESSORI	<input type="checkbox"/> ANTERIORE TRA IL 1860 <input type="checkbox"/> SUCCESSIVA AL 1940	<input type="checkbox"/> AL 1860 <input type="checkbox"/> E IL 1940 <input type="checkbox"/> AL 1940
3 DEGRADO		4 TIPOLOGIA ARCHITETTONICA STORICA	
<input type="checkbox"/> ALTO <input type="checkbox"/> MEDIO <input checked="" type="checkbox"/> NULO		DEFINIZIONE <input type="checkbox"/> ALTA <input type="checkbox"/> MEDIA <input type="checkbox"/> BASSA <input type="checkbox"/> NULO	<input type="checkbox"/> 2
5 GRADO UTILIZZO		6 PERMANENZA CARATTERI TRADIZIONALI	
<input checked="" type="checkbox"/> TOTALE <input type="checkbox"/> PARZIALE <input type="checkbox"/> NULO	<input type="checkbox"/> PERMANENTE <input type="checkbox"/> STAGIONALE	<input type="checkbox"/> VOLUMETRICI <input type="checkbox"/> COSTRUTTIVI... <input type="checkbox"/> COMPLEMENTARI <input type="checkbox"/> DECORATIVI	<input type="checkbox"/>
7 QUALITA' PERTINENZE		8 CATEGORIA INTERVENTO	
<input type="checkbox"/> ALTA <input type="checkbox"/> MEDIA <input checked="" type="checkbox"/> BASSA <input type="checkbox"/> NULLA		<input type="checkbox"/> RESTAURO <input type="checkbox"/> RISANAMENTO <input type="checkbox"/> RISTRUTTURAZIONE <input checked="" type="checkbox"/> DEMOLIZIONE/RICOSTRUZIONE	<input checked="" type="checkbox"/>
9 VINCOLI LEGISLATIVI		10 CATEGORIA ATTUALE	
<hr/> <hr/>		<hr/> <hr/>	

ELEMENTI INCONGRUI	ELEMENTI DI PREGIO
MATERIALE COPERTURA _____ PENDENZA _____ FORMA _____ ABBAINI _____ SOTTOGRONDA _____	_____ _____ _____ _____ _____
INTONACI _____ COLORI _____ DECORAZIONI _____ ZOCCOLATURE _____	_____ _____ _____ _____ _____
FORI: FORMA _____ MATERIALI _____ OSCURANTI _____ CORNICI _____	_____ _____ _____ _____ _____
POGGIOLI - TERRAZZE _____ SCALE _____ RINGHIERE _____ TETTOIE _____ SUPERFETAZIONI _____	_____ _____ _____ _____ _____
NOTE:	
_____ _____ _____	
LICENZE EDILIZIE:	
_____ _____ _____	

COMUNE DI OSPEDALETTO

PIANO REGOLATORE GENERALE - CENTRO STORICO

	SCHEDA n°	122
Indirizzo via Garibaldi	Foglio mappa n° 2	
Data rilievo	2000	P.ed. 213/1 - 213/2 - 209

ESTRATTO MAPPA



DOCUMENTAZIONE FOTOGRAFICA



PROGETTISTA: ARCH. FRANCESCA BONECCHER - VIA E. PRATI, 3 - 38051 BORGO VALSUGANA

ELEMENTI DI ANALISI E INDICAZIONI DI PROGETTO			
1 TIPOLOGIA FUNZIONALE ORIGINARIA PREVALENTE		2 EPOCA DI COSTRUZIONE	
<input type="checkbox"/> RESIDENZIALE <input type="checkbox"/> MISTA <input type="checkbox"/> PRODUTTIVA	<input type="checkbox"/> SPECIALISTICA <input type="checkbox"/> ACCESSORI	<input type="checkbox"/> ANTERIORE <input type="checkbox"/> TRA IL 1860 <input type="checkbox"/> SUCCESSIVA	<input type="checkbox"/> AL 1860 <input type="checkbox"/> E IL 1940 <input type="checkbox"/> AL 1940
3 DEGRADO		4 TIPOLOGIA ARCHITETTONICA STORICA	
<input checked="" type="checkbox"/> ALTO <input type="checkbox"/> MEDIO <input type="checkbox"/> NULLO	<input type="checkbox"/> DEFINIZIONE <input type="checkbox"/> ALTA <input type="checkbox"/> MEDIA <input type="checkbox"/> BASSA <input type="checkbox"/> NULLO	<input type="checkbox"/> 6 <input type="checkbox"/> 2	
5 GRADO UTILIZZO		6 PERMANENZA CARATTERI TRADIZIONALI	
<input type="checkbox"/> TOTALE <input type="checkbox"/> PARZIALE <input checked="" type="checkbox"/> NULLO	<input type="checkbox"/> PERMANENTE <input type="checkbox"/> STAGIONALE	<input type="checkbox"/> VOLUMETRICI <input type="checkbox"/> COSTRUTTIVI... <input type="checkbox"/> COMPLEMENTARI <input type="checkbox"/> DECORATIVI	<input type="checkbox"/> 2 <input type="checkbox"/> 2 <input type="checkbox"/> 1 <input type="checkbox"/> 0
7 QUALITA' PERTINENZE		8 CATEGORIA INTERVENTO	
<input type="checkbox"/> ALTA <input checked="" type="checkbox"/> MEDIA <input type="checkbox"/> BASSA <input type="checkbox"/> NULLA	<input type="checkbox"/> RESTAURO <input type="checkbox"/> RISANAMENTO <input type="checkbox"/> RISTRUTTURAZIONE + SOPRAELEVAZIONE <input type="checkbox"/> DEMOLIZIONE/RICOSTRUZIONE		<input type="checkbox"/> 1 <input type="checkbox"/> 3
9 VINCOLI LEGISLATIVI		10 CATEGORIA ATTUALE	
<hr/> <hr/>		Ristrutturazione <hr/>	

ELEMENTI INCONGRUI	ELEMENTI DI PREGIO
MATERIALE COPERTURA _____ PENDENZA _____ FORMA _____ ABBAINI _____ SOTTOGRONDA _____	_____ _____ _____ _____ tamponamento legno _____
INTONACI _____ COLORI _____ DECORAZIONI _____ ZOCCOLATURE _____	raso sasso _____ _____ _____ _____
FORI: FORMA _____ MATERIALI _____ OSCURANTI _____ CORNICI _____	arco _____ _____ _____ _____
POGGIOLI - TERRAZZE _____ SCALE _____ RINGHIERE _____ TETTOIE _____ SUPERFETAZIONI _____	_____ _____ _____ _____
NOTE: La sopraelevazione dovrà essere quella strettamente necessaria per poter ricavare due piani abitativi (piano terra e sottotetto). _____ _____	
LICENZE EDILIZIE: 738/96 Copertura _____ _____	

COMUNE DI OSPEDALETTO

PIANO REGOLATORE GENERALE - CENTRO STORICO

	SCHEDA n°	123
Indirizzo via Garibaldi	Foglio mappa n° 2	
Data rilievo	2000	P.ed. 210

ESTRATTO MAPPA



DOCUMENTAZIONE FOTOGRAFICA



PROGETTISTA: ARCH. FRANCESCA BONECCHER - VIA E. PRATI, 3 - 38051 BORGO VALSUGANA

ELEMENTI DI ANALISI E INDICAZIONI DI PROGETTO			
1 TIPOLOGIA FUNZIONALE ORIGINARIA PREVALENTE		2 EPOCA DI COSTRUZIONE	
<input type="checkbox"/> RESIDENZIALE <input type="checkbox"/> MISTA <input type="checkbox"/> PRODUTTIVA	<input type="checkbox"/> SPECIALISTICA <input type="checkbox"/> ACCESSORI	<input type="checkbox"/> E <input type="checkbox"/> 1	ANTERIORE AL 1860 TRA IL 1860 E IL 1940 SUCCESSIVA AL 1940
3 DEGRADO		4 TIPOLOGIA ARCHITETTONICA STORICA	
<input type="checkbox"/> ALTO <input checked="" type="checkbox"/> MEDIO <input type="checkbox"/> NULLO	DEFINIZIONE		ALTA MEDIA BASSA NULLO
5 GRADO UTILIZZO		6 PERMANENZA CARATTERI TRADIZIONALI	
<input type="checkbox"/> TOTALE <input checked="" type="checkbox"/> PARZIALE <input type="checkbox"/> NULLO	PERMANENTE STAGIONALE	<input type="checkbox"/> VOLUMETRICI <input type="checkbox"/> COSTRUTTIVI... <input type="checkbox"/> COMPLEMENTARI <input type="checkbox"/> DECORATIVI	2 1 1 0
7 QUALITA' PERTINENZE		8 CATEGORIA INTERVENTO	
<input type="checkbox"/> ALTA <input checked="" type="checkbox"/> MEDIA <input type="checkbox"/> BASSA <input type="checkbox"/> NULLA	RESTAURO RISANAMENTO RISTRUTTURAZIONE + SOPRAELEVAZIONE DEMOLIZIONE/RICOSTRUZIONE		<input type="checkbox"/> 1 <input type="checkbox"/> 4
9 VINCOLI LEGISLATIVI		10 CATEGORIA ATTUALE	
_____ _____		Ristrutturazione _____	

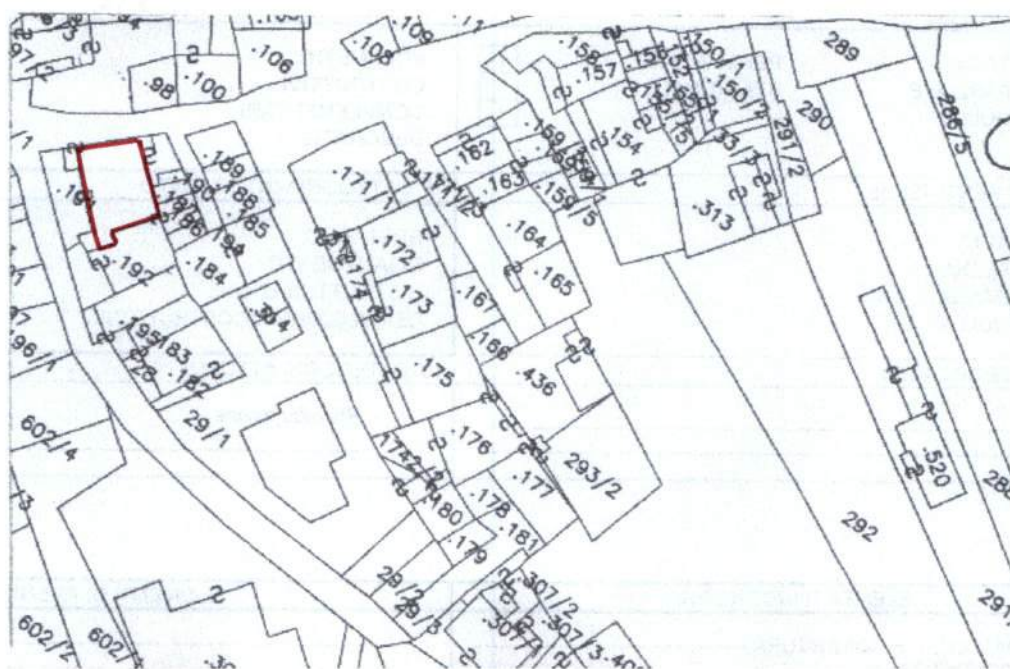
ELEMENTI INCONGRUI	ELEMENTI DI PREGIO
MATERIALE COPERTURA _____ PENDENZA _____ FORMA _____ ABBAINI _____ SOTTOGRONDA _____	_____ _____ _____ _____
INTONACI _____ COLORI _____ DECORAZIONI _____ ZOCCOLATURE _____	_____ _____ _____ _____
FORI: _____ FORME: _____ MATERIALI: _____ OSCURANTI: _____ CORNICI: _____	_____ _____ _____ _____
POGGIOLI - TERRAZZE _____ SCALE _____ RINGHIERE _____ TETTOIE _____ SUPERFETAZIONI _____	_____ _____ _____ _____
NOTE: La sopraelevazione dovrà essere quella strettamente necessaria per poter ricavare due piani abitativi (piano terra e sottotetto). _____ _____	
LICENZE EDILIZIE: 629/94 Trasformazione fori _____ _____	

COMUNE DI OSPEDALETTO

PIANO REGOLATORE GENERALE - CENTRO STORICO

	SCHEDA n°	124
Indirizzo via Garibaldi, n° 8	Foglio mappa n° 2	
Data rilievo	2000	P.ed. 191

ESTRATTO MAPPA



DOCUMENTAZIONE FOTOGRAFICA



PROGETTISTA: ARCH. FRANCESCA BONECCHER - VIA E. PRATI, 3 - 38051 BORGO VALSUGANA

ELEMENTI DI ANALISI E INDICAZIONI DI PROGETTO			
1 TIPOLOGIA FUNZIONALE ORIGINARIA PREVALENTE		2 EPOCA DI COSTRUZIONE	
<input type="checkbox"/> RESIDENZIALE <input checked="" type="checkbox"/> MISTA <input type="checkbox"/> PRODUTTIVA	<input type="checkbox"/> SPECIALISTICA <input type="checkbox"/> ACCESSORI	ANTERIORE AL 1860 TRA IL 1860 E IL 1940 SUCCESSIVA AL 1940	<input type="checkbox"/> 6 <input type="checkbox"/> <input type="checkbox"/>
3 DEGRADO		4 TIPOLOGIA ARCHITETTONICA STORICA	
<input type="checkbox"/> ALTO <input checked="" type="checkbox"/> MEDIO <input type="checkbox"/> NULLO		DEFINIZIONE ALTA MEDIA BASSA NULLO	<input type="checkbox"/> 4 <input type="checkbox"/> <input type="checkbox"/>
5 GRADO UTILIZZO		6 PERMANENZA CARATTERI TRADIZIONALI	
<input type="checkbox"/> TOTALE <input checked="" type="checkbox"/> PARZIALE <input type="checkbox"/> NULLO	PERMANENTE STAGIONALE	<input type="checkbox"/> 1 <input type="checkbox"/> <input type="checkbox"/> 1	VOLUMETRICI COSTRUTTIVI... COMPLEMENTARI DECORATIVI
7 QUALITA' PERTINENZE		8 CATEGORIA INTERVENTO	
<input checked="" type="checkbox"/> ALTA <input type="checkbox"/> MEDIA <input type="checkbox"/> BASSA <input type="checkbox"/> NULLA		RESTAURO RISANAMENTO RISTRUTTURAZIONE DEMOLIZIONE/RICOSTRUZIONE	<input type="checkbox"/> 1 <input type="checkbox"/> 4 <input type="checkbox"/>
9 VINCOLI LEGISLATIVI		10 CATEGORIA ATTUALE	
_____ _____		Ristrutturazione _____	

ELEMENTI INCONGRUI	ELEMENTI DI PREGIO
MATERIALE COPERTURA _____ PENDENZA _____ FORMA _____ ABBAINI _____ SOTTOGRONDA _____	_____ _____ _____ _____
INTONACI _____ COLORI _____ DECORAZIONI _____ ZOCCOLATURE _____	_____ _____ _____ _____
FORI: _____ FORME MATERIALI _____ OSCURANTI _____ CORNICI _____	_____ _____ _____ X _____ arco strada _____
POGGIOLI - TERRAZZE _____ SCALE _____ RINGHIERE _____ TETTOIE _____ SUPERFETAZIONI _____	_____ _____ X _____ _____ _____
NOTE:	
_____ _____ _____	
LICENZE EDILIZIE:	
_____ _____ _____	

COMUNE DI OSPEDALETTO

PIANO REGOLATORE GENERALE - CENTRO STORICO

		SCHEDA n°	124-1
Indirizzo	via xx Settembre	Foglio mappa n° 2	
Data rilievo	2013	P.ed. 191	
Categoria di piano precedente	R5	Categoria di piano prevista	R5

ESTRATTO MAPPA



DOCUMENTAZIONE FOTOGRAFICA



ELEMENTI DI ANALISI E INDICAZIONI DI PROGETTO			
1 TIPOLOGIA FUNZIONALE ORIGINARIA PREVALENTE		2 EPOCA DI COSTRUZIONE	
<input type="checkbox"/> RESIDENZIALE <input type="checkbox"/> MISTA <input type="checkbox"/> PRODUTTIVA	<input type="checkbox"/> SPECIALISTICA <input type="checkbox"/> ACCESSORI	<input type="checkbox"/> ANTERIORE TRA IL 1860 <input type="checkbox"/> SUCCESSIVA AL 1940	<input type="checkbox"/> AL 1860 <input type="checkbox"/> E IL 1940 <input type="checkbox"/> AL 1940
3 DEGRADO		4 TIPOLOGIA ARCHITETTONICA STORICA	
<input type="checkbox"/> ALTO <input checked="" type="checkbox"/> MEDIO <input type="checkbox"/> NULLO		DEFINIZIONE <input type="checkbox"/> ALTA <input type="checkbox"/> MEDIA <input type="checkbox"/> BASSA <input type="checkbox"/> NULLO	<input type="checkbox"/> <input type="checkbox"/> <input type="checkbox"/> <input type="checkbox"/>
5 GRADO UTILIZZO		6 PERMANENZA CARATTERI TRADIZIONALI	
<input checked="" type="checkbox"/> TOTALE <input type="checkbox"/> PARZIALE <input type="checkbox"/> NULLO	<input type="checkbox"/> PERMANENTE <input type="checkbox"/> STAGIONALE	<input type="checkbox"/> VOLUMETRICI <input type="checkbox"/> COSTRUTTIVI... <input type="checkbox"/> COMPLEMENTARI <input type="checkbox"/> DECORATIVI	<input type="checkbox"/> <input type="checkbox"/> <input type="checkbox"/> <input type="checkbox"/>
7 QUALITA' PERTINENZE		8 CATEGORIA INTERVENTO	
<input type="checkbox"/> ALTA <input checked="" type="checkbox"/> MEDIA <input type="checkbox"/> BASSA <input type="checkbox"/> NULLA		<input type="checkbox"/> RESTAURO <input type="checkbox"/> RISANAMENTO <input type="checkbox"/> RISTRUTTURAZIONE <input checked="" type="checkbox"/> DEMOLIZIONE/RICOSTRUZIONE	<input type="checkbox"/> <input type="checkbox"/> <input type="checkbox"/> <input checked="" type="checkbox"/>
9 VINCOLI LEGISLATIVI		10 CATEGORIA ATTUALE	
<hr/> <hr/>		<hr/> <hr/>	

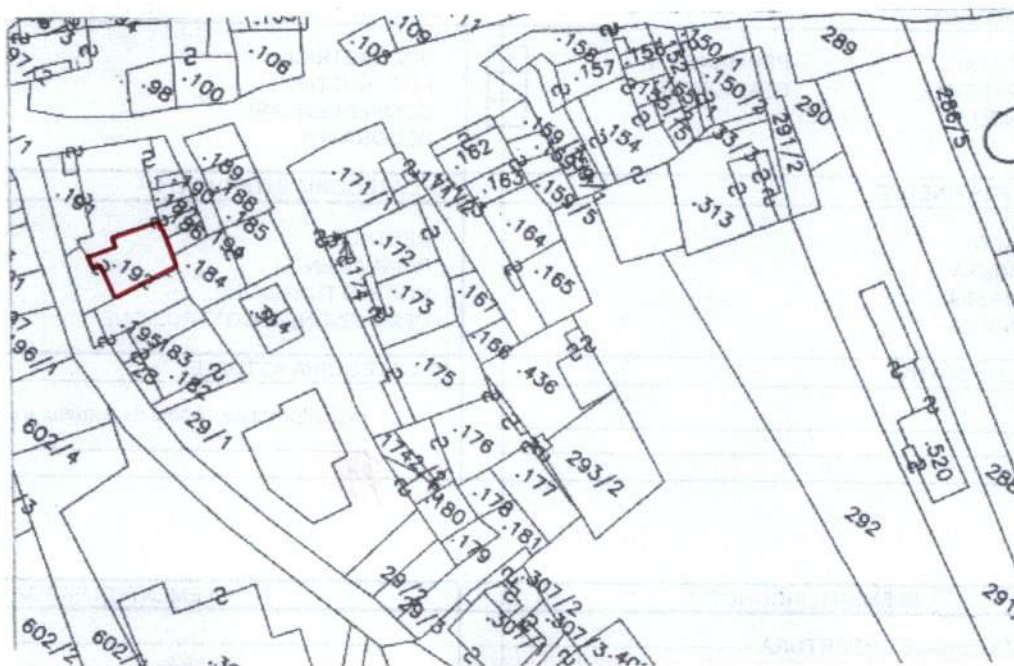
ELEMENTI INCONGRUI	ELEMENTI DI PREGIO
MATERIALE COPERTURA _____ PENDENZA _____ FORMA _____ ABBAINI _____ SOTTOGRONDA _____ _____	_____ _____ _____ _____ _____
INTONACI _____ COLORI _____ DECORAZIONI _____ ZOCCOLATURE _____ _____	_____ _____ _____ _____ _____
FORI: FORMA _____ MATERIALI _____ OSCURANTI _____ CORNICI _____ _____	_____ _____ _____ _____ _____
POGGIOLI - TERRAZZE _____ SCALE _____ RINGHIERE _____ TETTOIE _____ SUPERFETAZIONI _____ _____	_____ _____ _____ _____ _____
NOTE:	
_____ _____ _____	
LICENZE EDILIZIE:	
_____ _____ _____	

COMUNE DI OSPEDALETTO

PIANO REGOLATORE GENERALE - CENTRO STORICO

	SCHEDA n°	125
Indirizzo via xx Settembre n°16 -via Garibaldi n°20	Foglio mappa n° 2	
Data rilievo	2000	P.ed. 192

ESTRATTO MAPPA



DOCUMENTAZIONE FOTOGRAFICA



PROGETTISTA: ARCH. FRANCESCA BONECCHER -VIA E. PRATI, 3 -38051 BORGO VALSUGANA

ELEMENTI DI ANALISI E INDICAZIONI DI PROGETTO			
1 TIPOLOGIA FUNZIONALE ORIGINARIA PREVALENTE		2 EPOCA DI COSTRUZIONE	
<input type="checkbox"/> RESIDENZIALE <input checked="" type="checkbox"/> MISTA <input type="checkbox"/> PRODUTTIVA	<input type="checkbox"/> SPECIALISTICA <input type="checkbox"/> ACCESSORI	ANTERIORE AL 1860 TRA IL 1860 E IL 1940 SUCCESSIVA AL 1940	<input type="checkbox"/> 6 <input type="checkbox"/> <input type="checkbox"/>
3 DEGRADO		4 TIPOLOGIA ARCHITETTONICA STORICA	
<input type="checkbox"/> ALTO <input checked="" type="checkbox"/> MEDIO <input type="checkbox"/> NULLO		DEFINIZIONE ALTA MEDIA BASSA NULLO	<input type="checkbox"/> 4 <input type="checkbox"/> <input type="checkbox"/>
5 GRADO UTILIZZO		6 PERMANENZA CARATTERI TRADIZIONALI	
<input checked="" type="checkbox"/> TOTALE <input type="checkbox"/> PARZIALE <input type="checkbox"/> NULLO	PERMANENTE STAGIONALE	<input type="checkbox"/> 1 <input type="checkbox"/> <input type="checkbox"/>	<input type="checkbox"/> 2 <input type="checkbox"/> 1 <input type="checkbox"/> 1 <input type="checkbox"/> 0
7 QUALITA' PERTINENZE		8 CATEGORIA INTERVENTO	
<input type="checkbox"/> ALTA <input checked="" type="checkbox"/> MEDIA <input type="checkbox"/> BASSA <input type="checkbox"/> NULLA		RESTAURO RISANAMENTO RISTRUTTURAZIONE DEMOLIZIONE/RICOSTRUZIONE	<input type="checkbox"/> 1 <input type="checkbox"/> 4 <input type="checkbox"/>
9 VINCOLI LEGISLATIVI		10 CATEGORIA ATTUALE	
<hr/> <hr/>		Ristrutturazione - fronte da ristrutturare <hr/>	

ELEMENTI INCONGRUI	ELEMENTI DI PREGIO
MATERIALE COPERTURA _____ PENDENZA _____ FORMA _____ ABBAINI _____ SOTTOGRONDA _____ _____	_____ _____ _____ _____ _____
INTONACI _____ COLORI _____ DECORAZIONI _____ ZOCCOLATURE _____ _____	_____ _____ _____ _____ _____
FORI: FORMA _____ MATERIALI _____ OSCURANTI _____ CORNICI _____ _____	_____ _____ _____ _____ _____
POGGIOLI - TERRAZZE _____ x lato sud _____ SCALE _____ RINGHIERE _____ x lato sud _____ TETTOIE _____ SUPERFETAZIONI _____ _____	x lato nord _____ _____ x lato nord _____ _____ _____
NOTE:	
_____ _____ _____	
LICENZE EDILIZIE:	
_____ _____ _____	